

Yurt Dışı Piyasalara İlişkin Veriler	Kapanış	Fark (%)
Nasdaq 100 Endeksi	26,333.00	0.49
Dow Jones Endeksi	48,578.72	0.24
S&P 500 Endeksi	7,041.09	0.26
Nasdaq 100 Vadeli Kontratı	26,454.00	-0.13
Dow Jones Vadeli Kontratı	48,839.00	0.15
S&P 500 Vadeli Kontratı	7,077.75	0.01
Ons Altın	4804.14	0.28
Ons Gümüş	79.11	0.91
Gram Altın	6928.07	0.39
Gram Gümüş	114.1052	1.04
USDTRY Paritesi	44.8518	0.11
EURTRY Paritesi	52.8855	0.18
EURUSD Paritesi	1.1783	0.01
GBPUSD Paritesi	1.3521	-0.04
USDJPY Paritesi	159.50	0.21
Brent Petrol	93.98	-0.38

Yurt İçi Piyasalara İlişkin Veriler	Kapanış	Fark (%)
Bist 100 Endeksi	14.201,05	-0,36
Bist 30 Endeksi	16.277,70	-0,54
Bist 100-30 Endeksi	22.480,52	0,16
Bist Tüm-100 Endeksi	69.475,08	0,47
Bist 100 Endeksi Fiyat/Kazanç Oranı	16,42	-0,45
Bist 100 Endeksi Piyasa/Defter D. Oranı	1,51	-0,45
Borsa İstanbul Yabancı Takas Oranı	35,81	-0,53
Borsa İstanbul 100 Endeksi Risk Skoru	30,00	-3,23
Borsa İstanbul Sınai Endeksi Risk Skoru	21,00	-8,70
Borsa İstanbul Bankacılık Endeksi Risk Skoru	53,00	0,00

Türkiye CDS ve Kredi Notları	Not / Puan	Görünüm
Türkiye 5 Yıllık Kredi Risk Primi - CDS	239.32	--
S&P Global Türkiye Not Görünümü	BB-	Durağan
Fitch Türkiye Not Görünümü	BB-	Durağan
Moddy's Türkiye Not Görünümü	Ba3	Durağan

Saat	Makro Ekonomik Gelişmeler	Beklenti	Önceki
12:00	Euro Bölgesi Ticaret Dengesi	11,7B	-1,9B
21:00	FED Üyesi Waller'ın Konuşması	-	-

## Sabah Notları

- ✓ Bu sabah CDS 239.32 bandında seyrediyor. Borsa İstanbul'da yatay açılış beklentimizle beraber **14073** bandını destek, **14380** seviyesini direnç noktası olarak takip ediyoruz.
  - ✓ Haftanın dördüncü işlem gününde Borsa İstanbul 100 Endeksi -0,36% seviyesinde negatif bir görünüm sunmuştur. Günlük Model Portföyümüze ise -1,21% negatif getiri sunmuştur.
  - ✓ Günlük Teknik Öneriler: AKCNS, MGROS, OTKAR
- Ekonomi, Sektör ve Hisse Senetlerine Dair Gelişmeler:
- ✓ İsrail ile Lübnan arasında ABD Başkanı Donald Trump tarafından duyurulan 10 günlük geçici ateşkes yürürlüğe girdi.
  - ✓ Trump İran'la hafta sonu yeniden görüşebileceklerini söyledi.
  - ✓ Sermaye Piyasası Kurulu (SPK), bülteninde CEMZY, TRILC, MERKO, OZYSR, EUKYO, EUYO ve ETYAT payları için bedelsiz sermaye artırımı başvurularını onayladı.

Küresel Piyasalar: İsrail ile Lübnan arasında sağlanan 10 günlük ateşkes ve ABD-İran hattında devam eden müzakerelere ilişkin olumlu açıklamalar, küresel piyasalarda normalleşme beklentilerini güçlendiriyor. Trump'ın İran ile anlaşmaya yakın olduğuna yönelik mesajları ve hafta sonu yeniden görüşülebileceğine dair açıklamaları, sürecin daha yapıcı bir zemine taşındığını gösteriyor.

Buna karşın geçmiş dönemdeki çelişkili açıklamalar ve hafta sonu riski, piyasalarda iyimserliğin sınırlı kalmasına neden oluyor. Yatırımcı tarafında temkinli duruş sürerken belirsizlik algısı tamamen ortadan kalkmış değil.

Brent petrol fiyatlarındaki geri çekilme, ateşkes ve barış ihtimallerinin güçlendiğini gösterirken, 100 dolar altında kalıcılık risk iştahı açısından olumlu bir sinyal veriyor. Petrol fiyatlarındaki düşüş aynı zamanda enflasyon beklentileri üzerindeki baskıyı da sınırlıyor.

Emtia tarafında ise ons altında 5000 psikolojik direnç seviyesinin, ons gümüşte ise 100 seviyesinin savaş sürecindeki normalleşmeyle birlikte yeniden test edilme potansiyeli bulunuyor. ABD dolarındaki zayıf seyir de bu görünümü destekleyen unsurlar arasında yer alıyor.

Yurtiçi Piyasalar: Borsa İstanbul'da haftanın son işlem gününe girerken 14.000 psikolojik seviyesi üzerindeki tutunma dikkat çekiyor. Endekste geri çekilmelerin sınırlı kaldığı ve kısa vadede alım fırsatı olarak değerlendirildiği bir görünüm öne çıkarken, temkinli iyimserlik korunuyor.

ABD-İran hattında ateşkes ve savaşın sona erebileceğine yönelik söylemler risk iştahını desteklemeye devam ediyor. Bu süreçte Borsa İstanbul'da hisse senetlerinin jeopolitik baskıyı geride bırakıp yeniden değer yatırımcılığı temasına yönelme isteği dikkat çekiyor. Haber akışlarının genel olarak piyasa lehine olması bu eğilimi desteklerken, sürece ilişkin çelişkili açıklamalar temkinli görünümün sürmesine neden oluyor.

Önümüzdeki hafta piyasalarda odak noktası TCMB'nin faiz kararı olacak. Beklentiler faizin sabit tutulacağı yönünde şekillenirken, bu süreçte faiz kararına bağlı olarak volatilitenin artması beklenebilir. Özellikle bankacılık, GYO, sınai ve perakende sektörlerinde fiyat hareketlerinin daha belirgin hale gelmesi olasıdır.

Risk primi tarafında ise savaş sürecinde 300 baz puan üzerini test eden Türkiye CDS'i, ateşkes beklentileriyle birlikte 230'lu seviyelere kadar geri çekilmiş durumda. CDS'teki bu geri çekilme, yurt içi dinamiklerden ziyade küresel risk algısındaki iyileşmeyi yansıtıyor.

### Günlük Model Portföyde Yer Alan Hisseler

Hisse	Öneri Tarihi	Kapanış	Zarar Kes	1. Hedef	2. Hedef
AKCNS	16.04.2026	199,90	196,90	202,90	206,90
MGROS	16.04.2026	659,50	649,61	669,39	682,58
OTKAR	16.04.2026	408,00	401,88	414,12	422,28

### Haftalık Model Portföyde Yer Alan Hisseler

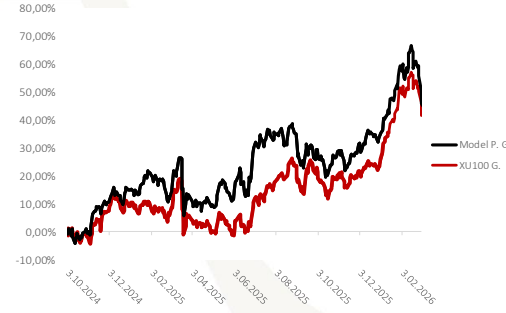
Hisse	Öneri Tarihi	Hisse Kapanış	Zarar - Kes	Hedef Fiyat Aralığı	
AGHOL	10.04.2026	30,84	29,76	31,77	32,54
CIMSA	10.04.2026	53,35	51,48	54,95	56,28
EKGYO	10.04.2026	21,54	20,79	22,19	22,72
ENKAI	10.04.2026	102,20	98,62	105,27	107,82
HALKB	10.04.2026	40,00	38,60	41,20	42,20

\*CIMSA, EKGYO katılım endeksine tabiidir.

### 12 Aylık Model Portföyde Yer Alan Hisseler ve Performansı

Hisse	Coverage Tarihi	Kapsam	Öneri	Öneri	Hedef Fiyat	Potansiyel Getiri	Tüm Z. Getiri	Kapanış
AKBNK	22.05.2025	Model P.	AL	53,65	114,20	45%	47,06%	78,90
ASELS	3.10.2024	Model P.	TUT	56,11	391,00	-6%	642,74%	416,75
CIMSA	3.10.2024	Model P.	TUT	31,72	65,50	23%	67,24%	53,05
EKGYO	6.12.2024	Model P.	AL	13,38	29,94	41%	58,45%	21,20
MAVI	3.10.2024	Model P.	AL	42,80	62,40	42%	2,38%	43,82
MGROS	3.10.2024	Model P.	AL	431,99	804,91	23%	51,97%	656,50
PGSUS	3.10.2024	Model P.	AL	225,10	381,21	102%	-16,35%	188,30
TCELL	3.10.2024	Model P.	AL	87,18	156,81	34%	34,32%	117,10

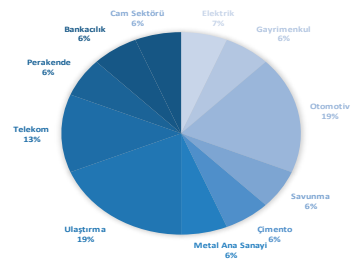
Model Portföy Performansı ve Bist100 Getirisi



### Araştırma Kapsamında Yer Alan Hisseler ve Performansı

Hisse	Coverage Tarihi	Kapsam	Öneri	Öneri	Hedef Fiyat	Potansiyel Getiri	Tüm Z. Getiri	Kapanış
ASTOR	31.10.2024	Araştırma K.	AL	79,20	202,38	4%	146,21%	195,00
EREGL	23.10.2024	Araştırma K.	AL	23,10	29,23	-8%	36,97%	31,64
FROTO	8.11.2024	Araştırma K.	AL	99,29	161,70	51%	7,56%	106,80
SISE	13.04.2026	Araştırma K.	AL	47,44	71,05	47%	1,64%	48,22
TAVHL	24.10.2024	Araştırma K.	AL	226,60	379,91	18%	41,88%	321,50
THYAO	15.11.2024	Araştırma K.	AL	286,50	425,96	33%	11,43%	319,25
TTKOM	7.11.2024	Araştırma K.	AL	45,46	70,21	12%	38,47%	62,95
TTRAK	30.10.2024	Araştırma K.	TUT	692,34	873,00	78%	-29,19%	490,25

Araştırma Kapsamında Yer Alan Şirketlerin Sektörel Ağırlığı



## Borsa İstanbul 100 Endeksi Teknik Görünümü

Borsa İstanbul 100 Endeksi Perşembe gününü yüzde -0,36 değişim ile 14201 seviyesinden tamamladı. Gün içerisinde endeks en düşük 14125 seviyesini görürken en yüksek 14432 seviyesine ulaştı. Borsa İstanbul 100 Endeksi 'nde bugün 14380 öncelikli direnç noktası olurken bu seviyenin aşılması ve yukarı yönlü hareketliliğin devam etmesi durumunda 14560 ve 14687 seviyeleri direnç noktası olarak takip edilebilir. Olası aşağı yönlü hareketlerde ise 14073 öncelikli destek olurken 13946 ve 13766 seviyeleri sonraki destek noktaları olarak izlenebilir.



## Bist30 Vadeli Endeks Kontratı Teknik Görünümü

Borsa İstanbul 30 Endeks Nisan Kontratı Perşembe gününü yüzde -0,88 değişim ile 16417 seviyesinden tamamladı. Gün içerisinde endeks en düşük 16321 seviyesini görürken en yüksek 16748 seviyesine ulaştı. Borsa İstanbul 30 Endeks Nisan Kontratı 'nda bugün 16670 öncelikli direnç noktası olurken bu seviyenin aşılması ve yukarı yönlü hareketliliğin devam etmesi durumunda 16922 ve 17097 seviyeleri direnç noktası olarak takip edilebilir. Olası aşağı yönlü hareketlerde ise 16243 öncelikli destek olurken 16068 ve 15816 seviyeleri sonraki destek noktaları olarak izlenebilir.



## Dolar / Türk Lirası Teknik Görünümü

USDTRY Paritesi Cuma günü sabah saatlerinde yüzde 0.11 değişim ile 44.8519 seviyesinden işlem görmektedir. Gün içerisinde endeks en düşük 44.7977 seviyesini görürken en yüksek 44.8615 seviyesine ulaştı. USDTRY Paritesi 'nde bugün 44.8764 öncelikli direnç noktası olurken bu seviyenin aşılması ve yukarı yönlü hareketliliğin devam etmesi durumunda 44.9008 ve 44.9402 seviyeleri direnç noktası olarak takip edilebilir. Olası aşağı yönlü hareketlerde ise 44.8126 öncelikli destek olurken 44.7732 ve 44.7488 seviyeleri sonraki destek noktaları olarak izlenebilir.



## Euro / Türk Lirası Teknik Görünümü

EURTRY Paritesi Cuma günü sabah saatlerinde yüzde 0.18 değişim ile 52.89 seviyesinde işlem görmektedir. Bugün gün içerisinde endeks en düşük 52.7551 seviyesini görürken en yüksek 52.9527 seviyesine ulaştı. EURTRY Paritesi 'nda bugün 52.9767 öncelikli direnç noktası olurken bu seviyenin aşılması ve yukarı yönlü hareketliliğin devam etmesi durumunda 53.0635 ve 53.1743 seviyeleri direnç noktası olarak takip edilebilir. Olası aşağı yönlü hareketlerde ise 52.7791 öncelikli destek olurken 52.6683 ve 52.5816 seviyeleri sonraki destek noktaları olarak izlenebilir.



### Euro / Dolar Paritesi Teknik Görünümü

EURUSD Paritesi Cuma günü sabah saatlerinde yüzde 0.02 değişim ile 1.1784 seviyesinden işlem görmektedir. Gün içerisinde endeks en düşük 1.1773 seviyesini görürken en yüksek 1.1789 seviyesine ulaştı. EURUSD Paritesi 'nda bugün 1.1791 öncelikli direnç noktası olurken bu seviyenin aşılması ve yukarı yönlü hareketliliğin devam etmesi durumunda 1.1797 ve 1.1806 seviyeleri direnç noktası olarak takip edilebilir. Olası aşağı yönlü hareketlerde ise 1.1776 öncelikli destek olurken 1.1767 ve 1.176 seviyeleri sonraki destek noktaları olarak izlenebilir.



### Sterlin / Dolar Paritesi Teknik Görünümü

GBP/USD Paritesi Cuma günü sabah saatlerinde yüzde -0.03 değişim ile 1.3522 seviyesinden işlem görmektedir. Gün içerisinde endeks en düşük 1.3513 seviyesini görürken en yüksek 1.3537 seviyesine ulaştı. GBP/USD Paritesi 'nda bugün 1.3535 öncelikli direnç noktası olurken bu seviyenin aşılması ve yukarı yönlü hareketliliğin devam etmesi durumunda 1.3548 ve 1.3559 seviyeleri direnç noktası olarak takip edilebilir. Olası aşağı yönlü hareketlerde ise 1.3511 öncelikli destek olurken 1.35 ve 1.3487 seviyeleri sonraki destek noktaları olarak izlenebilir.



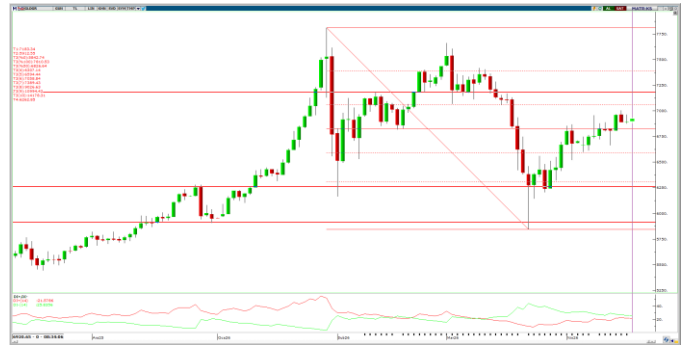
### Ons Altın Teknik Görünümü

Ons Altın Cuma günü sabah saatlerinde yüzde 0.3 değişim ile 4805.27 seviyesinden işlem görmektedir. Gün içerisinde endeks en düşük 4767.86 seviyesini görürken en yüksek 4806.44 seviyesine ulaştı. Ons Altın 'nda bugün 4818.52 öncelikli direnç noktası olurken bu seviyenin aşılması ve yukarı yönlü hareketliliğin devam etmesi durumunda 4831.77 ve 4857.1 seviyeleri direnç noktası olarak takip edilebilir. Olası aşağı yönlü hareketlerde ise 4779.93 öncelikli destek olurken 4754.6 ve 4741.35 seviyeleri sonraki destek noktaları olarak izlenebilir.



### Gram Altın Teknik Görünümü

Gram Altın Cuma günü sabah saatlerinde yüzde 0.36 değişim ile 6926.11 seviyesinden işlem görmektedir. Gün içerisinde endeks en düşük 6876.31 seviyesini görürken en yüksek 6930.84 seviyesine ulaştı. Gram Altın 'nda bugün 6945.86 öncelikli direnç noktası olurken bu seviyenin aşılması ve yukarı yönlü hareketliliğin devam etmesi durumunda 6965.61 ve 7000.38 seviyeleri direnç noktası olarak takip edilebilir. Olası aşağı yönlü hareketlerde ise 6891.34 öncelikli destek olurken 6856.56 ve 6836.81 seviyeleri sonraki destek noktaları olarak izlenebilir.



# Ahlatcı Yatırım Araştırma Departmanı Tarafından Hazırlanmıştır.

Bizi seçtiğiniz için teşekkürler.

## GENEL MÜDÜRLÜK

**İstanbul Genel Müdürlük Merkez Ofis**  
Yamanevler Mahallesi Ahmet Tevfik İleri Caddesi  
No:22-26 İç Kapı No:49 Ümraniye / İstanbul

## ŞUBELERİMİZ

**İstanbul Sarıyer Şube**  
Sarıyer Mahallesi Meserburnu Caddesi No: 25 Sarıyer / İSTANBUL  
**Çorum Şube**  
Gülâlibey Mahallesi, Eğridere Sokak No:17 Merkez / ÇORUM

## İRTİBAT BÜROLARIMIZ

### Ankara İrtibat Bürosu

Söğütözü Caddesi No:2 Koç Kuleleri B Blok No:16 Söğütözü Çankaya/  
ANKARA

### Denizli İrtibat Bürosu

Gazi Mustafa Kemal Bulvarı Bina No: 53 Kat:4 Bağımsız Bölüm  
Pamukkale/DENİZLİ

### Isparta İrtibat Bürosu

Çelebiler Mahallesi, Cadde 112, No:7, İç Kapı No: 11, 32000 Merkez/  
İSPARTA

### İstanbul Bağdat Caddesi İrtibat Bürosu

Feneryolu Mahallesi Gazi Muhtar Paşa Sk. No:59 Feneryolu Sitesi  
D:204 K:2 Kadıköy/İstanbul

### İstanbul Göktürk İrtibat Bürosu

Göktürk Merkez Mah. İstanbul Cad. Telekom Sk. No:2 İç Kapı No: 36  
34077 Eyüpsultan/İSTANBUL

### İstanbul Maslak İrtibat Bürosu

Maslak Mahallesi, Taşyoncası Sokak T4a Blok  
Kat: -1 NO: 256 Maslak 34485 Sarıyer / İSTANBUL

### İzmir İrtibat Bürosu

Mansuroğlu Mah. 1593/1 Sok. Lider Centrio C Blok No:6 K2:D17  
Bayraklı/İZMİR

### Gaziantep İrtibat Bürosu

Batkent Mah. Kürşat Tüzmen Bulvarı 9075 Sok. Trio Terrace Kat : 1 B  
Blok NO:31 Şehitkamil/GAZİANTEP

### Konya İrtibat Bürosu

Musella Bağları Mah. Kule Cad. Kule Plaza İş Merkezi K:13 N:2/18  
Selçuklu/KONYA

Mersis No: 0010056453000026

Sermaye Piyasası Kurulunun "Yatırım Hizmetleri ve Faaliyetleri İle Yan Hizmetlere İlişkin Esaslar" Hakkında Tebliği Uyarınca Yayınlanması Zorunlu Olan

Burada yer alan yatırım, bilgi, yorum ve tavsiyeler yatırım danışmanlığı kapsamında değildir. Yatırım danışmanlığı hizmeti, yetkili kuruluşlar tarafından kişilerin risk ve getiri tercihleri dikkate alınarak kişiye özel sunulmaktadır. Burada yer alan yorum ve tavsiyeler ise genel niteliktedir. Bu tavsiyeler mali durumunuz ile risk ve getiri tercihlerinize uygun olmayabilir. Bu nedenle, sadece burada yer alan bilgilere dayanılarak yatırım kararı verilmesi beklentilerinize uygun sonuçlar doğurmayabilir.