

Yurt Dışı Piyasalara İlişkin Veriler	Kapanış	Fark (%)
Nasdaq 100 Endeksi	25,842.00	1.81
Dow Jones Endeksi	48,535.99	0.66
S&P 500 Endeksi	6,967.18	1.18
Nasdaq 100 Vadeli Kontratı	26,009.25	0.05
Dow Jones Vadeli Kontratı	48,754.00	0.00
S&P 500 Vadeli Kontratı	7,008.75	0.06
Ons Altın	4825.90	-0.33
Ons Gümüş	79.73	0.15
Gram Altın	6942.02	-0.29
Gram Gümüş	114.7099	0.21
USDTRY Paritesi	44.7392	0.03
EURTRY Paritesi	52.8000	0.09
EURUSD Paritesi	1.1794	-0.01
GBPUSD Paritesi	1.3574	0.06
USDJPY Paritesi	158.93	0.09
Brent Petrol	92.84	0.36

Yurt İçi Piyasalara İlişkin Veriler	Kapanış	Fark (%)
Bist 100 Endeksi	14,202.24	1.02
Bist 30 Endeksi	16,324.81	0.92
Bist 100-30 Endeksi	22,301.26	1.33
Bist Tüm-100 Endeksi	68,598.57	0.94
Bist 100 Endeksi Fiyat/Kazanç Oranı	16.43	1.05
Bist 100 Endeksi Piyasa/Defter D. Oranı	1.52	1.05
Borsa İstanbul Yabancı Takas Oranı	35.87	0.08
Borsa İstanbul 100 Endeksi Risk Skoru	35.00	-7.89
Borsa İstanbul Sınai Endeksi Risk Skoru	26.00	-3.70
Borsa İstanbul Bankacılık Endeksi Risk Skoru	54.00	-3.57

Türkiye CDS ve Kredi Notları	Not / Puan	Görünüm
Türkiye 5 Yıllık Kredi Risk Primi - CDS	229.44	--
S&P Global Türkiye Not Görünümü	BB-	Durağan
Fitch Türkiye Not Görünümü	BB-	Durağan
Moddy's Türkiye Not Görünümü	Ba3	Durağan

Saat	Makro Ekonomik Gelişmeler	Beklenti	Önceki
11:00	Türkiye Bütçe Dengesi		24,40B
12:00	Euro Bölgesi Sanayi Üretimi	0,3%	-1.5%
21:00	Amerika Bej Takvim		

Sabah Notları

- ✓ Bu sabah CDS 229.44 bandında seyrediyor. Borsa İstanbul'da sınırlı pozitif açılış beklentimizle beraber **14082** bandını destek, **14339** seviyesini direnç noktası olarak takip ediyoruz.
- ✓ Haftanın ikinci işlem gününde Borsa İstanbul 100 Endeksi 1,02% seviyesinde pozitif bir görünüm sunmuştur. Günlük Model Portföyümüz ise 2.50% pozitif getiri sunarak, endeksten relatif %1,48 ayrılmıştır.
- ✓ Günlük Teknik Öneriler: HALKB, ULKER, OFSYM
- Ekonomi, Sektör ve Hisse Senetlerine Dair Gelişmeler:
- ✓ Trump, İran'la savaşın "bitmeye çok yakın" olduğunu söyledi
- ✓ ABD Başkan Yardımcısı JD Vance, Başkan Donald Trump'ın İran'la dar değil, aksine "kapsamlı" bir anlaşma yapmak istediğini ve bunun için müzakerelere devam edeceklerini söyledi.
- ✓ Astor Holding, Astor Enerji'de yaklaşık %5,99 payı hızlandırılmış talep toplama yöntemiyle satacak.
- ✓ Fitch, 9 Türk bankasının uzun vadeli yabancı ve yerel para cinsinden kredi notu görünümünü "pozitif"ten "stabil"e revize etti ve notlarını 'BB-' seviyesinde teyit etti.

Küresel Piyasalar: ABD Başkanı Trump'ın İran ile savaşın bitmeye çok yakın olduğuna yönelik açıklamaları, küresel piyasalarda risk iştahını destekleyen ana unsur olarak öne çıkıyor. Orta Doğu'da artan diplomasi trafiği ve ikinci tur müzakere beklentileri, jeopolitik risklerin azaldığı bir fiyatlama davranışını beraberinde getiriyor.

Bu sürecin en net yansıması emtia tarafında görülürken, Brent petrolün 90 dolar seviyesine doğru geri çekilmesi küresel enflasyon baskısını sınırlıyor. Petrol fiyatlarındaki düşüş, hisse senedi piyasaları üzerindeki maliyet baskısını azaltarak riskli varlıkları destekliyor.

Değerli metaller tarafında ise sınırlı da olsa yukarı yönlü eğilim korunurken, genel emtia görünümünde dengeli ve pozitif seyir dikkat çekiyor.

Küresel hisse senedi piyasalarında temkinli iyimserlik ön planda kalmaya devam ediyor. Fiyatlamalar büyük ölçüde diplomasi sürecinden gelecek haber akışlarına bağlı olacak.

Bugün Euro Bölgesi'nde sanayi üretimi verisi ve AMB Başkanı Lagarde'in konuşması, ABD'de ise Bej Kitap raporu takip edilecek. Jeopolitik gelişmeler veri akışıyla birlikte piyasa yönü açısından belirleyici olacak.

Yurtiçi Piyasalar: Borsa İstanbul'da ABD - İran savaşının bitimine yönelik olumlu haber akışlarıyla birlikte yukarı yönlü potansiyelin güç kazandığı bir döneme girilmiş durumda. Piyasaların, savaşın sona ermesine yakın gelecek olumlu gelişmeleri daha fazla fiyatladığı görülürken, bu durum geri çekilmelerin kısa vadede alım fırsatı olarak değerlendirilmesine neden oluyor.

Endeksin 14.000 psikolojik seviyesi üzerinde güçlü duruşunu koruması ve küresel taraftan gelen destekleyici haber akışları, risk iştahını canlı tutmaya devam ediyor. Özellikle ABD - İran - İsrail ekseninden gelen açıklamalar gün içi fiyatlamalarda oynaklığı artırsa da mevcut tabloda rüzgarın hisse senetlerinden yana estiği görülüyor. Bu da yukarı yönlü hareketlerin destek bulabileceği bir zemine işaret ediyor.

Bununla birlikte, savaşın seyrine ilişkin netlik oluşana kadar endekste kısa vadede testere piyasası görünümü öne çıkabilir. Bu çerçevede 13.800 - 14.350 aralığı kısa vadeli bant hareketi açısından takip edilebilir.

Bugün yurt içinde açıklanacak bütçe dengesi verisi izlenirken, küresel taraftan gelecek haber akışları endeksin yönü üzerinde belirleyici olmaya devam edecek.

Günlük Model Portföyde Yer Alan Hisseler

Hisse	Öneri Tarihi	Kapanış	Zarar Kes	1. Hedef	2. Hedef
HALKB	14.04.2026	39.78	39.18	40.38	41.17
ULKER	14.04.2026	120.30	118.50	122.10	124.51
OFSYM	14.04.2026	61.80	60.87	62.73	63.96

*OFSYM katılım endeksine tabiidir.

Haftalık Model Portföyde Yer Alan Hisseler

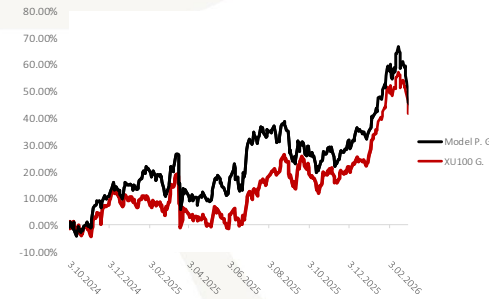
Hisse	Öneri Tarihi	Hisse Kapanış	Zarar - Kes	Hedef Fiyat Aralığı	
AGHOL	10.04.2026	30,84	29,76	31,77	32,54
CIMSA	10.04.2026	53,35	51,48	54,95	56,28
EKGYO	10.04.2026	21,54	20,79	22,19	22,72
ENKAI	10.04.2026	102,20	98,62	105,27	107,82
HALKB	10.04.2026	40,00	38,60	41,20	42,20

*CIMSA, EKGYO katılım endeksine tabiidir.

12 Aylık Model Portföyde Yer Alan Hisseler ve Performansı

Hisse	Coverage Tarihi	Kapsam	Öneri	Öneri	Hedef Fiyat	Potansiyel Getiri	Tüm Z. Getiri	Kapanış
AKBNK	22.05.2025	Model P.	AL	53.65	114.20	46%	46.23%	78.45
ASELS	3.10.2024	Model P.	TUT	56.11	391.00	-5%	633.83%	411.75
CIMSA	3.10.2024	Model P.	TUT	31.72	65.50	23%	68.35%	53.40
EKGYO	6.12.2024	Model P.	AL	13.38	29.94	41%	58.15%	21.16
MAVI	3.10.2024	Model P.	AL	42.80	62.40	43%	2.20%	43.74
MGROS	3.10.2024	Model P.	AL	431.99	804.91	24%	50.23%	649.00
PGSUS	3.10.2024	Model P.	AL	225.10	381.21	104%	-16.88%	187.10
TECELL	3.10.2024	Model P.	AL	87.18	156.81	35%	33.40%	116.30

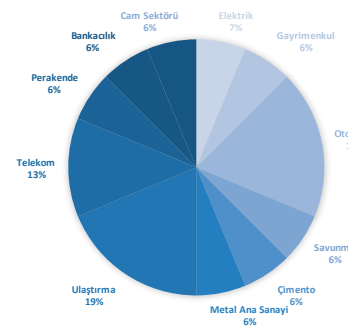
Model Portföy Performansı ve Bist100 Getirisi



Araştırma Kapsamında Yer Alan Hisseler ve Performansı

Hisse	Coverage Tarihi	Kapsam	Öneri	Öneri	Hedef Fiyat	Potansiyel Getiri	Tüm Z. Getiri	Kapanış
ASTOR	31.10.2024	Araştırma K.	AL	79.20	202.38	-1%	157.20%	203.70
EREGL	23.10.2024	Araştırma K.	AL	23.10	29.23	-7%	36.19%	31.46
FROTO	8.11.2024	Araştırma K.	AL	99.29	161.70	52%	6.86%	106.10
SISE	13.04.2026	Araştırma K.	AL	47.44	71.05	48%	1.35%	48.08
TAVHL	24.10.2024	Araştırma K.	AL	226.60	379.91	15%	45.74%	330.25
THYAO	15.11.2024	Araştırma K.	AL	286.50	425.96	31%	13.09%	324.00
TTKOM	7.11.2024	Araştırma K.	AL	45.46	70.21	12%	37.92%	62.70
TTRAK	30.10.2024	Araştırma K.	TUT	692.34	873.00	78%	-29.26%	489.75

Araştırma Kapsamında Yer Alan Şirketlerin Sektörel Ağırlığı



Borsa İstanbul 100 Endeksi Teknik Görünümü

Borsa İstanbul 100 Endeksi Salı gününü yüzde 1.02 değişim ile 14202 seviyesinden tamamladı. Gün içerisinde endeks en düşük 14098 seviyesini görürken en yüksek 14356 seviyesine ulaştı. Borsa İstanbul 100 Endeksi 'nde bugün 14339 öncelikli direnç noktası olurken bu seviyenin aşılması ve yukarı yönlü hareketliliğin devam etmesi durumunda 14477 ve 14597 seviyeleri direnç noktası olarak takip edilebilir. Olası aşağı yönlü hareketlerde ise 14082 öncelikli destek olurken 13961 ve 13824 seviyeleri sonraki destek noktaları olarak izlenebilir.



Bist30 Vadeli Endeks Kontratı Teknik Görünümü

Borsa İstanbul 30 Endeks Nisan Kontratı Salı gününü yüzde 0.47 değişim ile 16540 seviyesinden tamamladı. Gün içerisinde endeks en düşük 16435 seviyesini görürken en yüksek 16828 seviyesine ulaştı. Borsa İstanbul 30 Endeks Şubat Kontratı 'nda bugün 16767 öncelikli direnç noktası olurken bu seviyenin aşılması ve yukarı yönlü hareketliliğin devam etmesi durumunda 16994 ve 17160 seviyeleri direnç noktası olarak takip edilebilir. Olası aşağı yönlü hareketlerde ise 16374 öncelikli destek olurken 16208 ve 15981 seviyeleri sonraki destek noktaları olarak izlenebilir.



Dolar / Türk Lirası Teknik Görünümü

USDTRY Paritesi Çarşamba günü sabah saatlerinde yüzde 0.03 değişim ile 44.7398 seviyesinden işlem görmektedir. Gün içerisinde endeks en düşük 44.7071 seviyesini görürken en yüksek 44.7462 seviyesine ulaştı. USDTRY Paritesi 'nde bugün 44.755 öncelikli direnç noktası olurken bu seviyenin aşılması ve yukarı yönlü hareketliliğin devam etmesi durumunda 44.7702 ve 44.7941 seviyeleri direnç noktası olarak takip edilebilir. Olası aşağı yönlü hareketlerde ise 44.7158 öncelikli destek olurken 44.6919 ve 44.6767 seviyeleri sonraki destek noktaları olarak izlenebilir.



Euro / Türk Lirası Teknik Görünümü

EURTRY Paritesi Çarşamba günü sabah saatlerinde yüzde 0.08 değişim ile 52.7918 seviyesinde işlem görmektedir. Bugün gün içerisinde endeks en düşük 52.6957 seviyesini görürken en yüksek 52.8433 seviyesine ulaştı. EURTRY Paritesi 'nda bugün 52.8581 öncelikli direnç noktası olurken bu seviyenin aşılması ve yukarı yönlü hareketliliğin devam etmesi durumunda 52.9245 ve 53.0057 seviyeleri direnç noktası olarak takip edilebilir. Olası aşağı yönlü hareketlerde ise 52.7105 öncelikli destek olurken 52.6293 ve 52.5629 seviyeleri sonraki destek noktaları olarak izlenebilir.



Euro / Dolar Paritesi Teknik Görünümü

EURUSD Paritesi Çarşamba günü sabah saatlerinde yüzde -0.02 değişim ile 1.1793 seviyesinden işlem görmektedir. Gün içerisinde endeks en düşük 1.1779 seviyesini görürken en yüksek 1.1804 seviyesine ulaştı. EURUSD Paritesi 'nda bugün 1.1805 öncelikli direnç noktası olurken bu seviyenin aşılması ve yukarı yönlü hareketliliğin devam etmesi durumunda 1.1816 ve 1.1829 seviyeleri direnç noktası olarak takip edilebilir. Olası aşağı yönlü hareketlerde ise 1.178 öncelikli destek olurken 1.1767 ve 1.1755 seviyeleri sonraki destek noktaları olarak izlenebilir.



Sterlin / Dolar Paritesi Teknik Görünümü

GBP/USD Paritesi Çarşamba günü sabah saatlerinde yüzde 0.04 değişim ile 1.3572 seviyesinden işlem görmektedir. Gün içerisinde endeks en düşük 1.3556 seviyesini görürken en yüksek 1.358 seviyesine ulaştı. GBP/USD Paritesi 'nda bugün 1.3582 öncelikli direnç noktası olurken bu seviyenin aşılması ve yukarı yönlü hareketliliğin devam etmesi durumunda 1.3593 ve 1.3606 seviyeleri direnç noktası olarak takip edilebilir. Olası aşağı yönlü hareketlerde ise 1.3558 öncelikli destek olurken 1.3545 ve 1.3534 seviyeleri sonraki destek noktaları olarak izlenebilir.



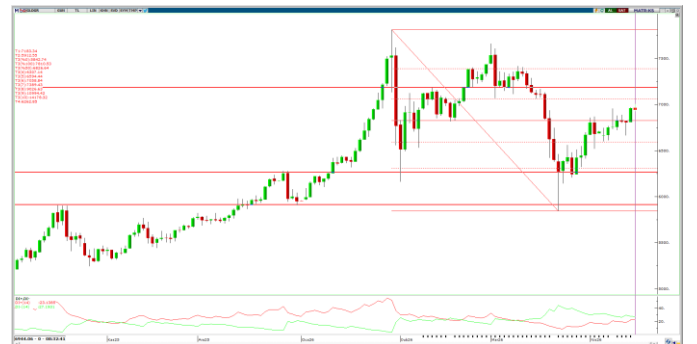
Ons Altın Teknik Görünümü

Ons Altın Çarşamba günü sabah saatlerinde yüzde -0.33 değişim ile 4826.12 seviyesinden işlem görmektedir. Gün içerisinde endeks en düşük 4817.13 seviyesini görürken en yüksek 4871.2 seviyesine ulaştı. Ons Altın 'nda bugün 4859.17 öncelikli direnç noktası olurken bu seviyenin aşılması ve yukarı yönlü hareketliliğin devam etmesi durumunda 4892.22 ve 4913.24 seviyeleri direnç noktası olarak takip edilebilir. Olası aşağı yönlü hareketlerde ise 4805.1 öncelikli destek olurken 4784.08 ve 4751.03 seviyeleri sonraki destek noktaları olarak izlenebilir.



Gram Altın Teknik Görünümü

Gram Altın Çarşamba günü sabah saatlerinde yüzde -0.31 değişim ile 6940.59 seviyesinden işlem görmektedir. Gün içerisinde endeks en düşük 6928.91 seviyesini görürken en yüksek 7005.9 seviyesine ulaştı. Gram Altın 'nda bugün 6988.02 öncelikli direnç noktası olurken bu seviyenin aşılması ve yukarı yönlü hareketliliğin devam etmesi durumunda 7035.45 ve 7065.01 seviyeleri direnç noktası olarak takip edilebilir. Olası aşağı yönlü hareketlerde ise 6911.04 öncelikli destek olurken 6881.48 ve 6834.05 seviyeleri sonraki destek noktaları olarak izlenebilir.



Ahlatcı Yatırım Araştırma Departmanı Tarafından Hazırlanmıştır.

Bizi seçtiğiniz için teşekkürler.

GENEL MÜDÜRLÜK

İstanbul Genel Müdürlük Merkez Ofis
Yamanevler Mahallesi Ahmet Tevfik İleri Caddesi
No:22-26 İç Kapı No:49 Ümraniye / İstanbul

ŞUBELERİMİZ

İstanbul Sarıyer Şube
Sarıyer Mahallesi Meserburnu Caddesi No: 25 Sarıyer / İSTANBUL
Çorum Şube
Gülâlibey Mahallesi, Eğridere Sokak No:17 Merkez / ÇORUM

İRTİBAT BÜROLARIMIZ

Ankara İrtibat Bürosu

Söğütözü Caddesi No:2 Koç Kuleleri B Blok No:16 Söğütözü Çankaya/
ANKARA

Denizli İrtibat Bürosu

Gazi Mustafa Kemal Bulvarı Bina No: 53 Kat:4 Bağımsız Bölüm
Pamukkale/DENİZLİ

Isparta İrtibat Bürosu

Çelebiler Mahallesi, Cadde 112, No:7, İç Kapı No: 11, 32000 Merkez/
İSPARTA

İstanbul Bağdat Caddesi İrtibat Bürosu

Feneryolu Mahallesi Gazi Muhtar Paşa Sk. No:59 Feneryolu Sitesi
D:204 K:2 Kadıköy/İstanbul

İstanbul Göktürk İrtibat Bürosu

Göktürk Merkez Mah. İstanbul Cad. Telekom Sk. No:2 İç Kapı No: 36
34077 Eyüpsultan/İSTANBUL

İstanbul Maslak İrtibat Bürosu

Maslak Mahallesi, Taşyoncası Sokak T4a Blok
Kat: -1 NO: 256 Maslak 34485 Sarıyer / İSTANBUL

İzmir İrtibat Bürosu

Mansuroğlu Mah. 1593/1 Sok. Lider Centrio C Blok No:6 K2:D17
Bayraklı/İZMİR

Gaziantep İrtibat Bürosu

Batkent Mah. Kürşat Tüzmen Bulvarı 9075 Sok. Trio Terrace Kat : 1 B
Blok NO:31 Şehitkamil/GAZİANTEP

Konya İrtibat Bürosu

Musella Bağları Mah. Kule Cad. Kule Plaza İş Merkezi K:13 N:2/18
Selçuklu/KONYA

Mersis No: 0010056453000026

Sermaye Piyasası Kurulunun "Yatırım Hizmetleri ve Faaliyetleri İle Yan Hizmetlere İlişkin Esaslar" Hakkında Tebliği Uyarınca Yayınlanması Zorunlu Olan

Burada yer alan yatırım, bilgi, yorum ve tavsiyeler yatırım danışmanlığı kapsamında değildir. Yatırım danışmanlığı hizmeti, yetkili kuruluşlar tarafından kişilerin risk ve getiri tercihleri dikkate alınarak kişiye özel sunulmaktadır. Burada yer alan yorum ve tavsiyeler ise genel niteliktedir. Bu tavsiyeler mali durumunuz ile risk ve getiri tercihlerinize uygun olmayabilir. Bu nedenle, sadece burada yer alan bilgilere dayanılarak yatırım kararı verilmesi beklentilerinize uygun sonuçlar doğurmayabilir.