



KUR REKOR TAZELEDİ

Borsa İstanbul, haftanın ilk işlem gününde yüzde 1,31 artışla 1416,30 seviyesinden kapatırken işlem hacmi 12,6 milyar TL oldu. Geçtiğimiz hafta dalgalı bir seyir izleyen Borsa İstanbul haftaya güçlü bir seyirle başladı. Yurtdışı borsalara bakıldığında ABD borsalarında satıcı bir seyir görülürken, Dow Jones endeksi yüzde 0,72, S&P 500 yüzde 0,69 Nasdaq ise yüzde 0,64 azalış gösterdi. Avrupa borsalarında ise karışık bir seyir olduğu gözlemlendi ve Dax yüzde 0,05 ve FTSE MIB yüzde 0,46 azalış gösterirken CAC 40 yüzde 0,16 ve FTSE 100 0,72 yükseliş gösterdi. Bugün açıklanacak olan Türkiye Sanayi üretimi piyasalar tarafından yakından takip edilecek. Günün ilk saatlerinde Asya piyasalarında yaşanan fiyatlamalara bakıldığında satıcı bir seyir olduğu görülüyor.

Türkiye Cumhuriyet Merkez Bankası Başkanı Şahap Kavcıoğlu, TBMM Plan ve Bütçe Komisyonu'nda milletvekillerine bir sunumda bulundu. Gerçekleştirilen sunumda, enflasyonda son dönemde gözlenen yükselişte, gıda ve ithalat fiyatlarındaki artışlar ile tedarik süreçlerindeki aksaklıklar gibi arz yönlü unsurlar yönetilen veya yönlendirilen fiyatlardaki artışlar ve ekonominin yeniden açılmasıyla birlikte talep gelişmelerinin etkili olduğu belirtildi. Aşılamanın toplumun geneline yayılmasıyla birlikte salğından olumsuz etkilenen hizmet sektörlerinde kayda değer bir dengelenmenin olduğu belirtildi. Döviz kurunun dün itibarıyla yeni bir rekor kırması ve ülke risk primimizdeki artışın devam etmesi TCMB üzerindeki baskıyı artırırken Başkan Kavcıoğlu, döviz kurunda yaşanan yükselişin faiz indirimi ile alakalı olmadığını belirtti. Buna ek olarak, Merkez Bankası'nın yılı rekor bir rezerv ile kapatacağını ilişkin beklentisini sürdürdü.

Cari işlemler dengesi bir önceki yılın Ağustos ayında 4.068 milyon Dolar açık vermesine karşın bu yılın aynı ayında 528 milyon Dolar fazla verdi. On iki aylık cari işlemler açığı ise 24 milyar 33 milyon Dolar seviyesinde gerçekleşti. Cari işlemler dengesinin fazla vermesinde dış ticaret açığının bir önceki yılın aynı ayına göre 2.618 milyon Dolar azalış göstermesi ve hizmetler dengesi kaleminin net girişlerinin 2.281 milyon dolar artış göstermesi etkili oldu. Altın ve enerji hariç cari işlemler hesabına bakıldığında ise bir önceki yılın Ağustos ayında 1.537 milyon Dolar fazla vermişken, bu ay 4.433 milyon Dolar yükseldi. TCMB PPK toplantı metninde de belirtildiği üzere cari işlemler dengesinde kalan aylarda cari işlemlerde fazla verilmesinin beklendiği vurgulanmıştı. Cari işlemler hesabındaki dengenin devam etmesi Merkez Bankası rezervleri ve döviz kurunda uzun vadede olumlu gelişmeleri beraberinde getirecektir.

Sağlık Bakanlığı tarafından açıklanan veriye göre son 24 saat içerisinde 30 bin 563 vatandaşımızın testi pozitif çıkarken 188 vatandaşımız hayatını kaybetti. Her iki dozunu yaptırmış tam anlamıyla aşılanmış vatandaşların nüfusa oranı ise yüzde 74,81 seviyesinde gerçekleşti. Sağlık bakanı Koca, vefat sayılarına dikkat çeken bir yazıyla vatandaşları tedbirli olmaya davet etti.



EUR/USD



Destekler:

1,1550 / 1,1515 / 1,1485

Dirençler:

1,1580 / 1,1605 / 1,1635



USD/TRY



Destekler:

8,9500 / 8,8800 / 8,8200

Dirençler:

9,0500 / 9,1000 / 9,1600



ALTIN



Destekler:

1750 / 1740 / 1730

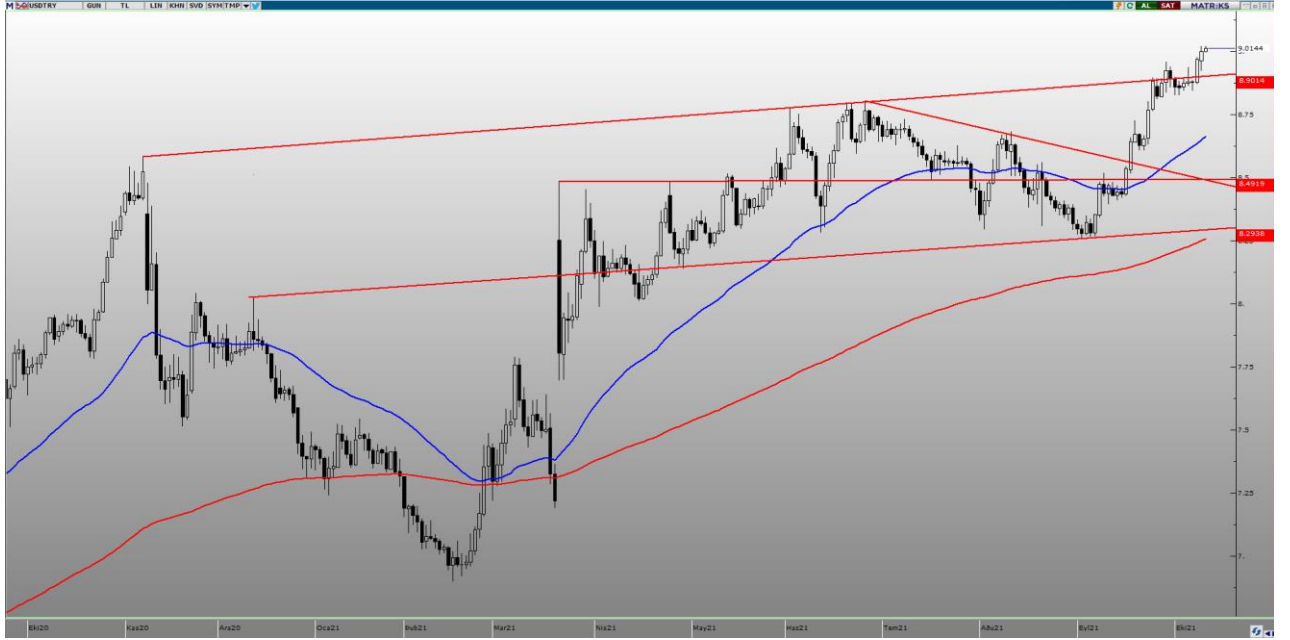
Dirençler:

1765 / 1775 / 1785



USD/TRY

12 Ekim 2021

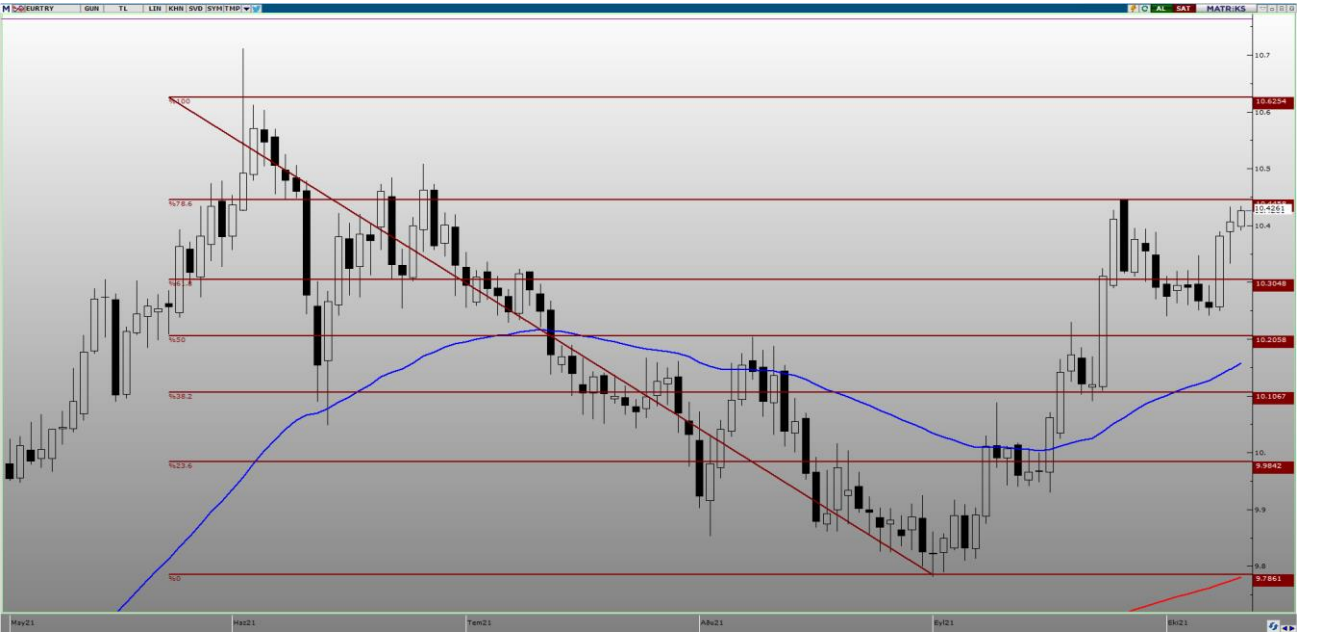


ABD 10 yıllık tahvil faizlerindeki yükseliş kuvvetleniyor. Son fiyatlamalara bakıldığında 1,60 seviyesinin üzerinde kalıcılık sağlaması döviz kurundaki hareketi kuvvetlendiriyor. Tahvil piyasasındaki seyirle birlikte DolarTL'de yeni rekor seviyesi görüldü. Yarın açıklanacak olan ABD enflasyon verisi yakından takip edilecek. Yaşanacak gelişmeler çerçevesinde yukarı yönlü hareketin devam etmesi beklenen kurda 9,05 ve 9,10TL direnç seviyeleri önem arz ediyor. Olası satışların görülmesi durumunda ise 8,95 ve 8,88 TL destek seviyeleri test edilmesi bekleniyor.



EUR/TRY

12 Ekim 2021



Ödemeler dengesi Ağustos ayında 500 milyon dolar fazla verdi. Cuma günü açıklanan ABD tarım dışı istihdam verisinin beklentinin altında gelmesiyle birlikte Euro'da değer kazanımı hızlandı. Avrupa bölgesi ekonomisinde sanayi üretimi hafta içerisinde açıklanacak önemli bir veri olarak karşımıza çıkıyor. Seyrine devam etmesi beklenen kurda 10,50 ve 10,55 direnç seviyelerinin takip edilmesi gerekiyor. Olası satış baskısının görülmesi durumunda ise 10,35 ve 10,30 destek seviyeleri önemini koruyor.



EUR/USD

12 Ekim 2021



Son dönemde Avrupa Bölgesi'nde ekonomik verilerin beklentinin altında kalması sonrasında bugün açıklanacak ZEW Ekonomik hissiyatı ilerleyen dönem için önemli bir öncü göstere olacak. Yarın açıklanacak ABD enflasyon verisi yakından takip edilecek. Teknik açıdan inceleyecek olursak, yukarı yönlü hareketin oluşması durumunda 1,1580 ve 1,1605 direnç seviyelerinin takip edilmesi gerekirken satış baskısının gelmesi halinde ise 1,1540 ve 1,1515 destek seviyelerinin test edilmesi gerekiyor.



ONS ALTIN

12 Ekim 2021



Ons Altın'da geçtiğimiz hafta açıklanan veri sonrasında değer kazanımı görülürken ABD 10 yıllık tahvil faizlerindeki yükseliş değerli metali baskılamaya devam ediyor. Yarın açıklanacak olan ABD Tüfe endeksi Ons Altın açısından önemini koruyor. Teknik açıdan incelendiğinde yukarı yönlü hareketin oluşması durumunda 1765 ve 1775\$ direnç seviyelerinin takip edilmesi gerekiyor. Satış baskının görülmesi durumunda ise 1750 ve 1740\$ destek seviyeleri yakından izlenecek.



GBP/USD

12 Ekim 2021



ABD'de Tarım dışı istihdam verisi beklentinin altında 194 bin olarak açıklandı. Açıklanan veri sonrasında Dolar 'da değer kaybının olduğu görüldü. Gözler yarın açıklanacak olan ABD enflasyon verisinde olacak. Hareketine devam etmesi beklenen paritede olası yukarı yönlü hareketin oluşması durumunda halinde 1,3620 ve 1,3655 direnç seviyelerinin takip edilmesi gerekiyor. Aşağı yönlü seyrin oluşması durumunda ise 1,3580 ve 1,3560 destek seviyeleri önem arz ediyor.



USD/JPY

12 Ekim 2021



ABD 10 yıllık tahvil faizlerindeki yükseliş ve dolar endeksteki güçlü seyir doların küresel piyasalarda değer kazanmasına yol açtı. ABD'de Tarım dışı istihdam verisi beklentinin altında 194 bin olarak açıklandı. ABD Özel istihdam verisi beklentinin oldukça üzerinde 568bin seviyesinde açıklandı. Teknik açıdan bakılacak olursa, yukarı yönlü hareketini sürdürmesi durumunda 113,70 ve 114,13 direnç seviyeleri takip edilecek. Satış baskısının oluşması durumunda ise 112,80 ve 112,00 destek seviyelerinin test edilmesi bekleniyor.



BRENT PETROL

12 Ekim 2021

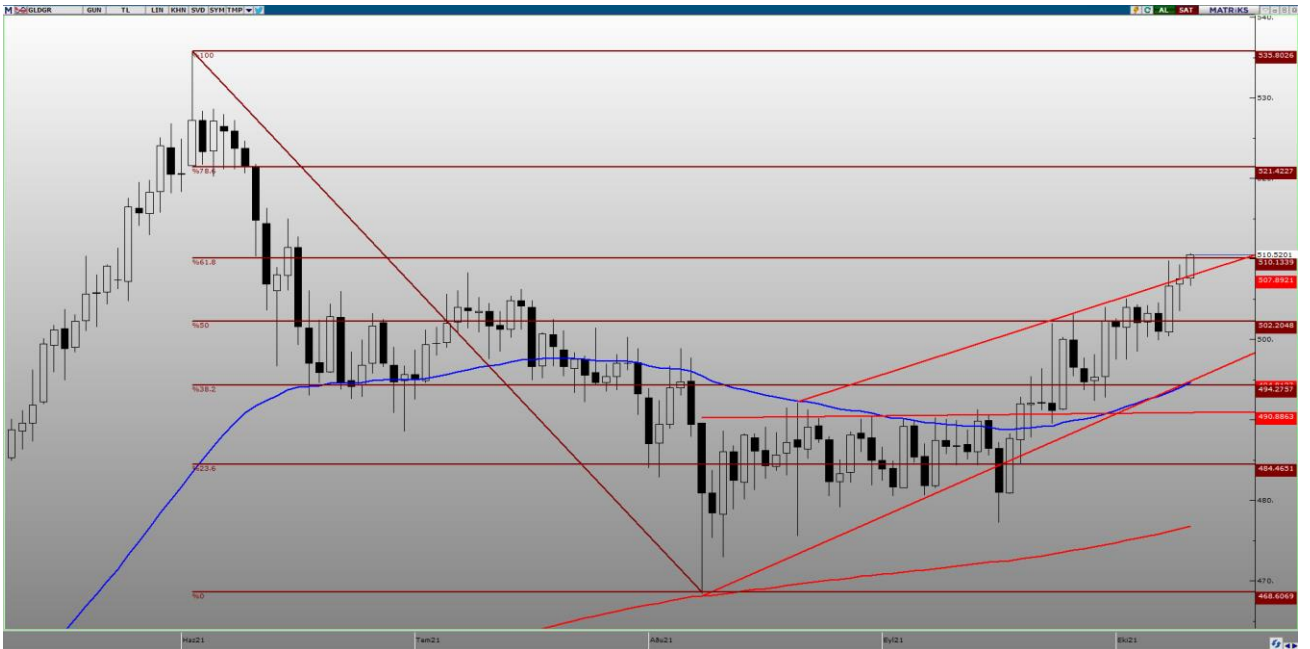


ABD'de açıklanan ham petrol stokları 2,346M varil artış gösterdi. OPEC, petrol fiyatlarında yaşanan sert yükselişleri dikkate alarak üretim artışı baskılarına rağmen Kasım ayında da 400 bin varillik üretim artışına bağlı kalacağını açıkladı. OPEC toplantısı sonrası yaşanan fiyatlamaların etkisinin devam etmesi bekleniyor. Teknik açıdan bakılacak olursa, yukarı yönlü hareketine devam etmesi beklenen Brent Petrol'de 84,00 ve 84,70 \$ direnç seviyelerinin takip edilmesi gerekiyor. Yaşanan gelişmelerle beraber aşağı yönlü bir seyrin oluşması halinde ise 83,10 ve 82,30\$ destek seviyeleri önem arz ediyor.



GRAM ALTIN

12 Ekim 2021



Dolar Endeksindeki yükselişin korunması ve ABD 10 yıllık faizlerinin 1,60'ın üzerinde kalıcılık sağlaması sonrasında DolarTL'de yeni rekorlar geliyor. Tarım dışı istihdam verisi sonrası Ons Altın'da değer kazanımı görülse dahi etkisi kısa sürdü. Gram Altın'da yukarı yönlü hareketin görülmesi durumunda 515 ve 520 TL direnç seviyelerinin takip edilmesi gerekirken aşağı yönlü bir hareketin olması durumunda ise 505 ve 500 TL destek seviyeleri aşağı yönlü hareket için önem arz ediyor.

EKONOMİK TAKVİM

ZAMAN	ÜLKE	ÖNEM	VERİ	BEKLENTİ	ÖNCEKİ	PERİYOT
10:00	Türkiye	**	Sanayi Üretimi (Yıllık)	10,5%	8,7%	Ağustos
10:00	Türkiye	**	Perakende Satışlar (Yıllık)	-	12,3%	Ağustos
12:00	Almanya	***	ZEW Endeksi	24,0	26,5	Ekim
17:00	ABD	***	İş İmkanları ve Personel Değişim Oranı (JOLTS)	10,925mn	10,934mn	Ağustos

**AHLATCI YATIRIM ARAŞTIRMA DEPARTMANI TARAFINDAN HAZIRLANMIŞTIR.
BİZİ SEÇTİĞİNİZ İÇİN TEŞEKKÜRLER.**

Hazırlayanlar;

Barış ÜRKÜN
Araştırma Müdürü

Tonguç Erbaş

Genel Müdür Yardımcısı

2021 3.Çeyrek Müşteri K/Z Dağılımı: %38,46 Karda / %61,54 Zararda



/ahlatciyatirim

www.ahlatciyatirim.com.tr

İSTANBUL / Genel Müdürlük Merkez Ofis

Ahlatcı Yatırım Menkul Değerler A.Ş.
Maslak Mh. Taşyoncası Sk. T4 A Blok, Kat: -1 NO: 256
34485 Sarıyer/İstanbul
Tel: 444 0 968 / 0850 450 00 66
Fax: +90 212 290 21 41
Whatsapp: +90 539 769 63 84
Mail: info@ahlatciyatirim.com.tr
Mersis No: 0010056453000026

ÇORUM / Şube

Ahlatcı Yatırım Menkul Değerler A.Ş.
Eğridere Çarşısı No: 17
Merkez/Çorum
Tel: +90 364 211 10 19
Fax: +90 212 290 21 41
Whatsapp: +90 539 769 63 84
Mail: info@ahlatciyatirim.com.tr