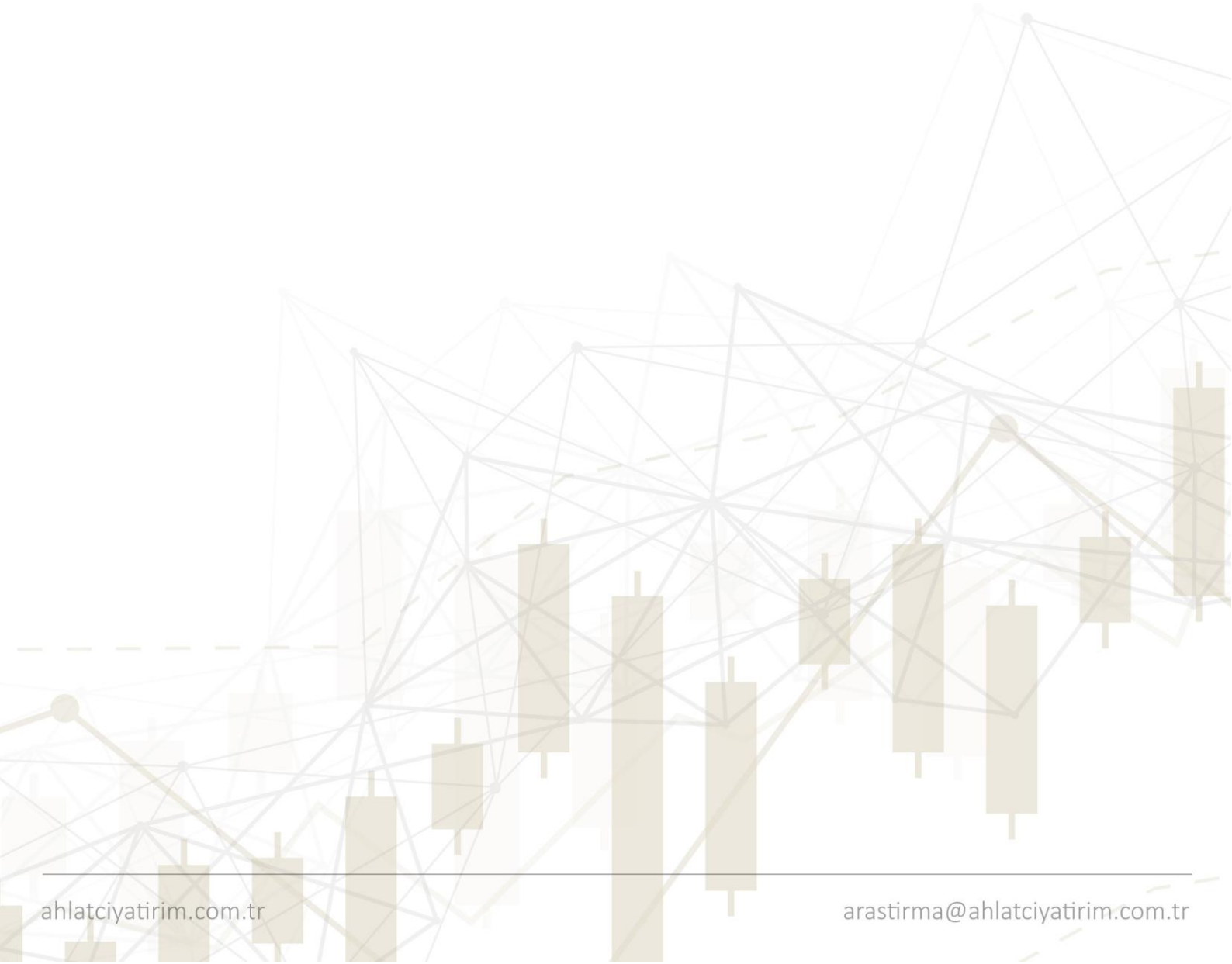


12 Haziran 2026

Haftalık Altın Raporu



8 - 12 Haziran haftasında ons altın fiyatlamalarında belirleyici unsur, Orta Doğu kaynaklı jeopolitik haber akışı ve ABD enflasyon verileri oldu.

Hafta içinde açıklanan ABD enflasyon verileri de altın tarafındaki negatif görünümü destekledi. Mayıs ayında tüketici enflasyonunun yıllık bazda %4,2'ye yükselmesi ve üretici fiyatlarının beklentilerin üzerinde artış göstermesi, enerji kaynaklı enflasyon baskısının güçlü kaldığını ortaya koydu. Özellikle Orta Doğu'daki çatışmaların petrol ve enerji fiyatları üzerinden enflasyon görünümünü bozması, Fed'in sıkı duruşunu daha uzun süre koruyabileceği beklentisini güçlendirdi. Hafta ortasında ABD'nin İran'a yönelik sert açıklamaları ve bölgedeki saldırı haberleri ons altında sert satışa neden olurken, fiyatlar altı ayın en düşük seviyelerine geriledi.

Haftanın son gününde ise fiyatlamada kısmi toparlanma izlendi. ABD Başkanı Trump'ın İran'a yönelik planlanan saldırıları iptal ettiğini açıklaması ve hafta sonuna kadar barış anlaşması imzalanabileceğine yönelik açıklamalar, petrol kaynaklı enflasyon ve faiz artışı endişelerini bir miktar hafifletti

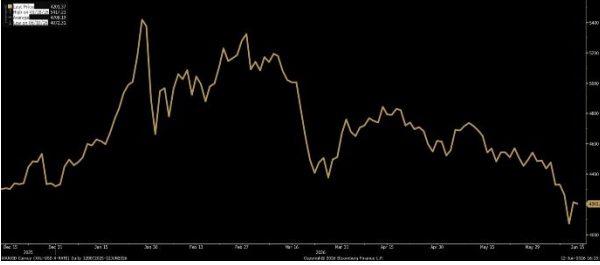
Altın madencileri ETF'leri tarafında ons altına oranla daha sınırlı düşüş görüldü. Ons altındaki geri çekilme, yüksek tahvil faizi beklentisi ve dolar tarafındaki güçlü görünüm madencilik hisseleri üzerinde baskı yaratmaya devam etti.

Ons altın tarafında ABD-İran hattında barış yönünde bir netlik oluşmadığı sürece kısa vadeli pozisyonlanmalarda temkinli davranmak gerektiğini düşünüyoruz.

Ons Altın Spot

XAU/USD

%-2,83

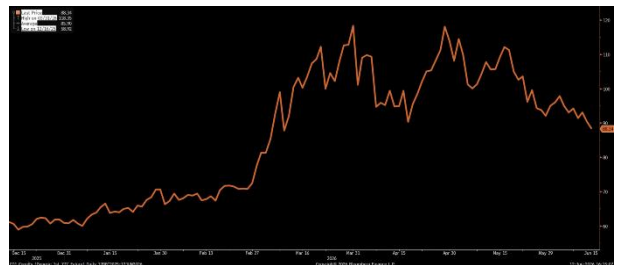


Kaynak: Bloomberg

Brent Petrol Vadeli

CO1/USD

%-5,20

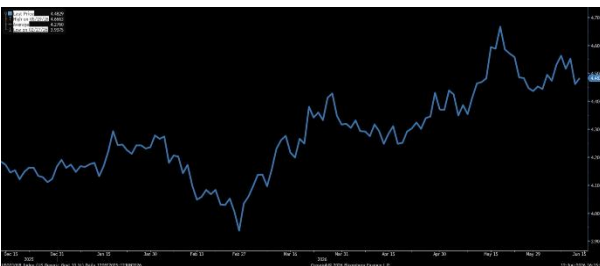


Kaynak: Bloomberg

ABD 10 Yıllık Tahvil Faizi

USGG10YR

%-1,04

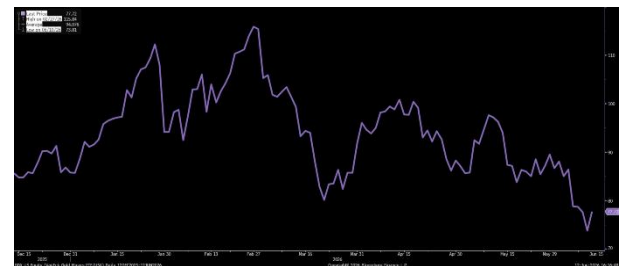


Kaynak: Bloomberg

VanEck Gold Miners ETF

GDJ | US

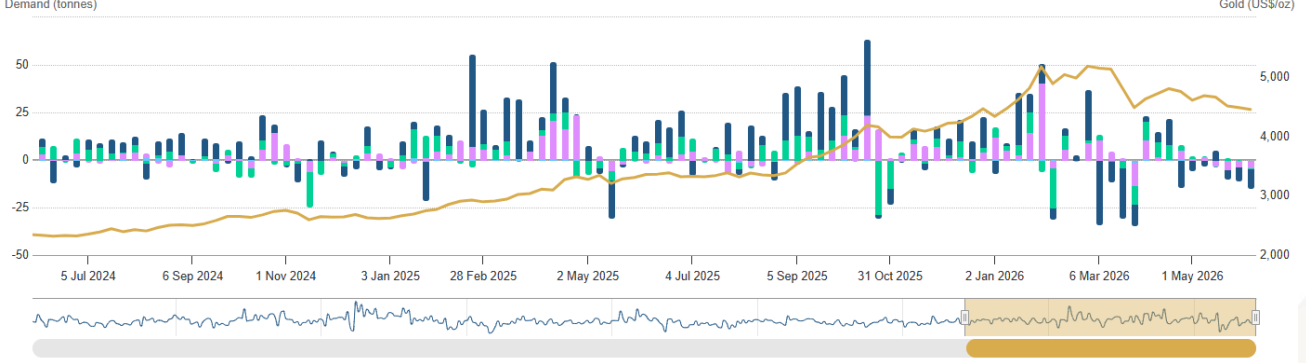
%-1,42



Kaynak: Bloomberg

Not: Haftalık değişimler baz alınmıştır.

Bölgesel altın ETF akımları tarafında son resmi haftalık veri, negatif görünümün devam ettiğini gösteriyor. Fiziksel altın destekli ETF'lerden toplamda 1,7 milyar dolar net çıkış gerçekleşirken, ton bazında satışlar 14,6 ton oldu. Çıkışların ana kaynağı Kuzey Amerika olurken, bölgedeki fonlardan 1,4 milyar dolar çıkış görüldü.



Kaynak: Bloomberg, World Gold Council

CFTC'nin yayımladığı COT verilerine göre, COMEX altın kontratlarında ticari olmayan tarafta long pozisyonlar 5.392 kontrat artarak 206.096 seviyesine yükseldi. Short pozisyonlar ise 16.368 kontrat azalarak 30.076 seviyesine geriledi. COT verileri bu hafta spekülasyon tarafında yükseliş yönlü beklentinin güçlendiğini gösteriyor.

GOLD - COMMODITY EXCHANGE INC.								Code-088691	
FUTURES ONLY POSITIONS AS OF 06/02/26									
NON-COMMERCIAL			COMMERCIAL		TOTAL		NONREPORTABLE POSITIONS		
LONG	SHORT	SPREADS	LONG	SHORT	LONG	SHORT	LONG	SHORT	
(CONTRACTS OF 100 TROY OUNCES)						OPEN INTEREST:		326,052	
COMMITMENTS									
206,096	30,076	22,449	53,851	260,196	282,396	312,721	43,656	13,331	
CHANGES FROM 05/26/26 (CHANGE IN OPEN INTEREST: -27,437)									
5,392	-16,368	-8,546	-20,790	-211	-23,944	-25,125	-3,493	-2,312	
PERCENT OF OPEN INTEREST FOR EACH CATEGORY OF TRADERS									
63.2	9.2	6.9	16.5	79.8	86.6	95.9	13.4	4.1	
NUMBER OF TRADERS IN EACH CATEGORY (TOTAL TRADERS: 258)									
153	42	59	44	46	223	123			

Kaynak: CFTC, Commitments of Traders (COT), COMEX



Ons Altın, haftaya 4.320 dolar seviyesinden başlarken geçen haftaya göre %3,03 düşüş ile 4.198 dolar seviyelerinden işlem görüyor.

Teknik görünümde 4.390 - 4.550 bandı karar bölgesi olarak öne çıkıyor. Fiyatlamının bu bandın altında seyretmesi teknik görünümde baskının sürdüğüne işaret ediyor. Kalıcı bir rahatlama için öncelikle bu kanal içerisine geri dönüş görmek sonrasında kanal kırılımını takip etmek faydalı olacaktır.

Yukarı yönlü hareketlerde ilk direnç olarak 4.253 seviyesi takip edilebilir. Bu seviyenin aşılması halinde 4.390 bölgesi önemli direnç konumunda bulunuyor. Bu bölgenin hem kanalın alt bandına, hem 0,707 Fibonacci düzeltme seviyesine hem de 200 günlük hareketli ortalamaya denk gelmesi teknik açıdan önemini artırıyor.

Aşağı yönlü hareketlerde ise 4.118 seviyesi kısa vadeli ilk destek olarak takip edilebilir. Bu seviyenin altında 4.000 dolar seviyesi psikolojik destek konumunda izlenebilir. Satış baskısının derinleşmesi halinde 3.930 seviyesi bir sonraki destek olarak takip edilebilir.

Hareketli ortalamalar tarafına baktığımızda, ons altında fiyatın 100 ve 200 günlük hareketli ortalamaların altında seyrettiğini izliyoruz. Hareketli ortalamaların altında fiyatlamaya devam ettiği sürece temkinli görünüm sürebilir.

Ahlatcı Yatırım Araştırma Departmanı Tarafından Hazırlanmıştır.

Bizi seçtiğiniz için teşekkürler.

GENEL MÜDÜRLÜK

İstanbul Genel Müdürlük Merkez Ofis
Yamanevler Mahallesi Ahmet Tevfik İleri Caddesi
No:22-26 İç Kapı No:49 Ümraniye / İstanbul

ŞUBELERİMİZ

İstanbul Sarıyer Şube
Sarıyer Mahallesi Meserburnu Caddesi No: 25 Sarıyer / İSTANBUL
Çorum Şube
Gülábibey Mahallesi, Eğridere Sokak No:17 Merkez / ÇORUM

İRTİBAT BÜROLARIMIZ

Ankara İrtibat Bürosu

Söğütözü Caddesi No:2 Koç Kuleleri B Blok No:16 Söğütözü Çankaya/
ANKARA

Denizli İrtibat Bürosu

Gazi Mustafa Kemal Bulvarı Bina No: 53 Kat:4 Bağımsız Bölüm
Pamukkale/DENİZLİ

Isparta İrtibat Bürosu

Çelebiler Mahallesi, Cadde 112, No:7, İç Kapı No: 11, 32000 Merkez/
İSPARTA

İstanbul Bağdat Caddesi İrtibat Bürosu

Feneryolu Mahallesi Gazi Muhtar Paşa Sk. No:59 Feneryolu Sitesi
D:204 K:2 Kadıköy/İstanbul

İstanbul Göktürk İrtibat Bürosu

Göktürk Merkez Mah. İstanbul Cad. Telekom Sk. No:2 İç Kapı No: 36
34077 Eyüpsultan/İSTANBUL

İstanbul Maslak İrtibat Bürosu

Maslak Mahallesi, Taşyoncası Sokak T4a Blok
Kat: -1 NO: 256 Maslak 34485 Sarıyer / İSTANBUL

İzmir İrtibat Bürosu

Mansuroğlu Mah. 1593/1 Sok. Lider Centrio C Blok No:6 K2:D17
Bayraklı/İZMİR

Gaziantep İrtibat Bürosu

Batıkent Mah. Kürşat Tüzmen Bulvarı 9075 Sok. Trio Terrace Kat : 1 B
Blok NO:31 Şehitkamil/GAZİANTEP

Konya İrtibat Bürosu

Musella Bağları Mah. Kule Cad. Kule Plaza İş Merkezi K:13 N:2/18
Selçuklu/KONYA

Mersis No: 0010056453000026

Sermaye Piyasası Kurulunun "Yatırım Hizmetleri ve Faaliyetleri İle Yan Hizmetlere İlişkin Esaslar" Hakkında Tebliği
Uyarınca Yayınlanması Zorunlu Olan

Burada yer alan yatırım, bilgi, yorum ve tavsiyeler yatırım danışmanlığı kapsamında değildir. Yatırım danışmanlığı hizmeti, yetkili kuruluşlar tarafından kişilerin risk ve getiri tercihleri dikkate alınarak kişiye özel sunulmaktadır. Burada yer alan yorum ve tavsiyeler ise genel niteliktedir. Bu tavsiyeler mali durumunuz ile risk ve getiri tercihlerinize uygun olmayabilir. Bu nedenle, sadece burada yer alan bilgilere dayanılarak yatırım kararı verilmesi beklentilerinize uygun sonuçlar doğurmayabilir.