

BIST İŞ ANLAŞMALARI

25 Kasım 2026

GÜNÜN BİLDİRİMLERİ	EN YÜKSEK ETKİ SKORU	SON 30 GÜN	2026 TOPLAMI
4	73	3.630	25,82
4 şirket · 636,0 mn TL	CUSAN · Orta etki	mn USD · 55 bildirim · 37 şirket	mlr USD · geçen yılın aynı dönemine göre +%64

25 Kasım rapor döneminde 4 şirketten 4 iş anlaşması bildirimi geldi; toplam tutar 636,0 mn TL. Tutar bazında öne çıkan bildirim KAREL (4,5 mn USD, 229,5 mn TL, satışa oran %1,0). Şirketin büyüklüğüne ve olağan iş hacmine göre en etkili bildirim CUSAN: etki skoru 73/100 (orta).

Son 30 günde 37 şirketten 55 bildirimle toplam 181,75 mlr TL (3.630 mn USD) yeni iş açıklandı; tutarın %93 kadarı döviz cinsinden. Müşteri profiline göre tutarın %42 kadarı yurt içi özel, %40 kadarı yurt dışı kaynaklı. En yaygın bildirim yapılan sektör 8 şirket ve 14 bildirimle Bilişim ve Yazılım. Tutarın %85 kadarı tek başına ASELS bildirimlerinden geliyor.

2026 yılbaşından bu yana 113 şirketin 613 bildirimiyle kümülatif yeni iş hacmi 1.229,2 mlr TL (25,82 mlr USD); USD bazında geçen yılın aynı dönemine göre %64 arttı. ASELS hariç toplam 521,6 mlr TL; bu grupta yeni iş / 12A satış %38,8. Yıl içinde satışlarının %21,9 kadarından fazla yeni iş açıklayan şirketlerin 44 tanesi yılbaşından bu yana BIST 100'ün gerisinde.

Son 12 ayda açıklanan 692 bildirimde hisseler ilk seansta BIST 100'e göre ortalama +%0,6, 20 işlem gününde +%1,4 göreli getiri sağladı. Satışlarının %15'inden büyük iş açıklayanlarda 20 günlük ortalama -%0,4 (isabet %44).

GÜNÜN BİLDİRİMLERİ



73
ORTA
ETKİ SKORU

CUSAN
ANA METAL

Yeni iş ilişkisi · 24.11.2026 23:08

KAP BİLDİRİMİ ›

TUTAR	SATIŞA ORAN	PD'YE ORAN	OLAĞANA GÖRE	İLK SEANS
134,5 mn TL	%4,8	%11,1	-	Bekleniyor

DÖVİZ 2,4 mn EUR · 2026 TOPLAMI 134,5 mn TL · 1 bildirim · BOOK-TO-BILL 0,07x

Geçmişte Bağlı Ortaklığımız Çuhadaroğlu Alüminyum Sanayi ve Ticaret A.Ş. (Çuhadaroğlu Alüminyum) tarafından tamamlanan, Azerbaycan, Bakü'deki güncel adıyla "Crescent Development Project – La Luna" projesindeki yeni geliştirmeler kapsamında mevcut proje yetkilisi Aypara Development LLC ile düzenlenen ürün tedariki sözleşmesinin imza süreci bugün itibarıyla tamamlanmıştır. Bağlı Ortaklığımız Çuhadaroğlu Alüminyum ile Aypara Development LLC arasında imzalanan sözleşmenin bedeli 2.421.044,87 EUR'dur.

Karşı taraf: Aypara Development LLC **Müşteri profili:** Yurt dışı **Başlangıç / sonuç:** 25/11/2026
Faaliyetlere etkisi: Şirketin cirosunu olumlu etkileyecektir

67
ORTA
ETKİ SKORU
INTET
BİLİŞİM VE YAZILIM

Özel durum · 24.11.2026 18:42 **KAP BİLDİRİMİ ›**

TUTAR	SATIŞA ORAN	PD'YE ORAN	OLAĞANA GÖRE	İLK SEANS
197,7 mn TL	%6,8	%3,4	-	Bekleniyor

DÖVİZ 197,7 mn TL | 2026 TOPLAMI 197,7 mn TL · 1 bildirim | BOOK-TO-BILL 0,09x

Bağlı ortaklığımız Tetra HGS Elektronik Sistemleri A.Ş. tarafından yürütülen ve 08.10.2025 tarihinde imzalanan proje sözleşmesi kapsamında, KDV hariç 197.658.428,63 TL tutarında iş artışı yapılması ve sözleşme süresinin 31.01.2027 tarihinden itibaren 6 (altı) ay uzatılmasına ilişkin yazı 23.11.2026 tarihinde bağlı ortaklığımıza iletilmiştir. İş artışına ilişkin sözleşmenin imzalanması için gerekli işlemler sürmektedir. Sürece ilişkin önemli gelişmeler ayrıca kamuya açıklanacaktır.

Karşı taraf: - **Müşteri profili:** Yurt içi özel

35
SINIRLI
ETKİ SKORU
KAREL
BİLİŞİM VE YAZILIM

Yeni iş ilişkisi · 24.11.2026 14:59 **KAP BİLDİRİMİ ›**

TUTAR	SATIŞA ORAN	PD'YE ORAN	OLAĞANA GÖRE	İLK SEANS
229,5 mn TL	%1,0	%7,6	0,2 kat	-%1,4

DÖVİZ 4,5 mn USD | 2026 TOPLAMI 5.167,0 mn TL · 3 bildirim | BOOK-TO-BILL 0,31x

Şirketimiz ile Suudi Arabistan'da yerleşik, savunma elektroniği alanında faaliyet gösteren bir şirket arasında toplam tutarı 4.534.760 ABD Doları olan savunma haberleşme ürünleri teslimatına ilişkin sözleşme imzalanmıştır. KAREL ELEKTRONİK SANAYİ VE TİCARET A.Ş.

Karşı taraf: Müşteri **Müşteri profili:** Yurt dışı **Faaliyetlere etkisi:** Olumlu

---

29
SINIRLI
ETKİ SKORU
ARDYZ
BİLİŞİM VE YAZILIM

Yeni iş ilişkisi · 24.11.2026 09:53 **KAP BİLDİRİMİ ›**

TUTAR	SATIŞA ORAN	PD'YE ORAN	OLAĞANA GÖRE	İLK SEANS
74,4 mn TL	%0,8	%0,5	1,7 kat	-%8,0

DÖVİZ 1,3 mn EUR | 2026 TOPLAMI 5.947,7 mn TL · 36 bildirim | BOOK-TO-BILL 0,91x

Şirketimiz, nihai kullanıcısı bir kamu tüzel kişisi olan proje kapsamında, "Yapay Zekâ Destekli Güvenlik Cihazları ile Toplu Taşıma Araçlarının Dijital Dönüşüm Sistemleri Projesi" işine ilişkin olarak özel bir şirketten KDV dâhil toplam 1.605.984 Euro (89.237.304 TL) tutarında sipariş almıştır. Alınan siparişin şirketimizin cirosuna ve faaliyetlerine olumlu katkı sağlaması beklenmektedir.

Karşı taraf: Müşteri **Müşteri profili:** Kamu **Başlangıç / sonuç:** 24/11/2026
Faaliyetlere etkisi: Olumlu etkilemesi beklenmektedir.

Etki skoru (0-100): bildirimin satışa oranı, piyasa değerine oranı ve şirketin kendi olağan bildirim büyüklüğüne göre sürprizinin son 12 aydaki bütün bildirimler içindeki sırası; 75 ve üzeri yüksek, 50-75 orta etki. Tutarı açıklanmayan bildirimler kapsam dışıdır. Fiyatlar 24.11.2026 kapanışı.

SON 30 GÜN

26 Ekim - 25 Kasım 2026 · 55 bildirim · 37 şirket · 3.630 mn USD

Son 30 günün bildirim akışı

(tutar / 12 aylık satış, log ölçek - kabarcık USD karşılığı, renk müşteri profili, siyah çerçeve ve altın etiket bu rapor)

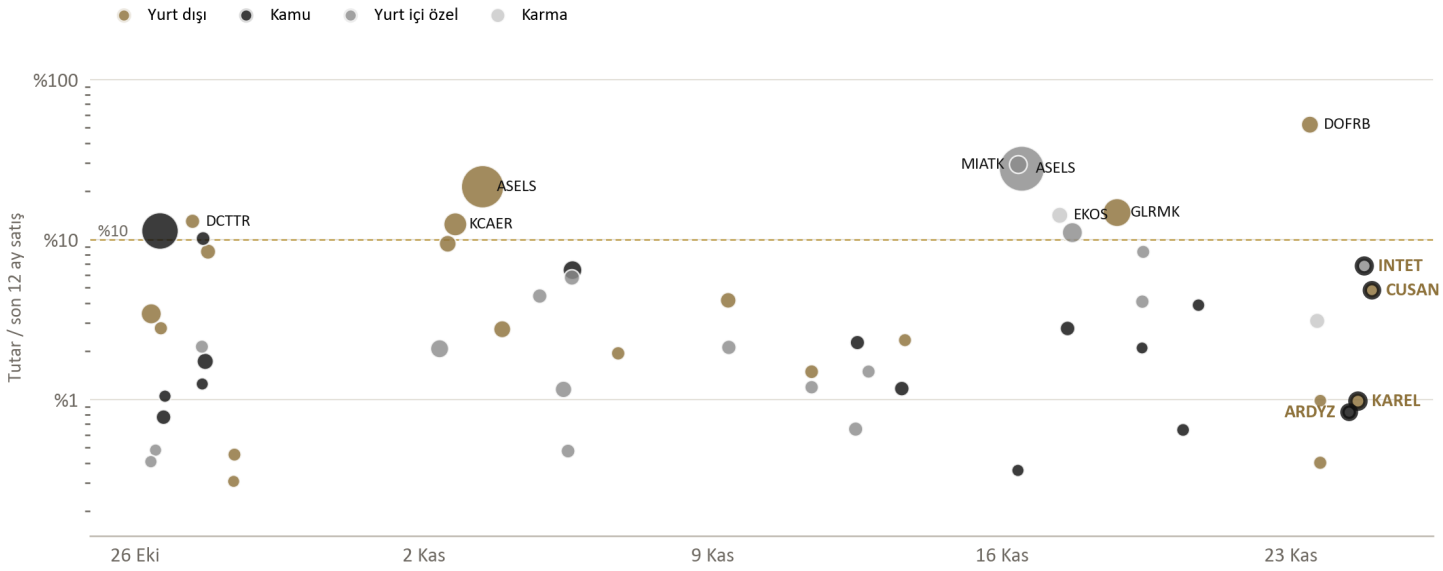

Sektör yoğunluğu

(bildirim adedi - renk tonu medyan satışa oran)

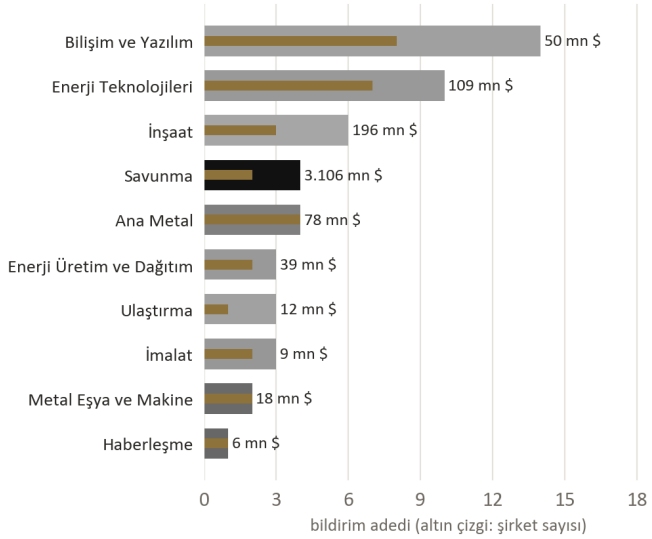

Müşteri profili

(USD karşılığı tutar payı - bildirim metninden sınıflama)

Yurt dışı	%40	20 bildirim · 1.449 mn $	
Kamu	%18	15 bildirim · 642 mn $	
Yurt içi özel	%42	18 bildirim · 1.525 mn $	
Karma	%0	2 bildirim · 14 mn $	

Sözleşme döviz cinsi

TL	%7	262 mn $
USD	%37	1.331 mn $
EUR	%56	2.037 mn $

HAFTALIK BİLDİRİM AKIŞI · gri satırlar bu raporun bildirimleri

ZAMAN	HİSSE	İŞ	MÜŞTERİ	TUTAR (MN TL)	SATIŞA ORAN	ETKİ	İLK SEANS BIST'E GÖRE	BUGÜNE KADAR BIST'E GÖRE	KAP
23 - 27 KASIM HAFTASI				1.680,8	8 BİLDİRİM				
24.11 23:08	CUSAN	Bakü'deki "Crescent Development Project – La...	Yurt dışı	134,5	%4,8	73	-	-	KAP ›
24.11 18:42	INTET	Bağlı ortaklık Tetra HGS Elektronik tarafından...	Yurt içi özel	197,7	%6,8	67	-	-	KAP ›
24.11 14:59	KAREL	Suudi Arabistan'da yerleşik, savunma elektroniği...	Yurt dışı	229,5	%1,0	35	-%1,4	-%1,4	KAP ›
24.11 09:53	ARDYZ	Nihai kullanıcısı bir kamu tüzel kişisi olan...	Kamu	74,4	%0,8	29	-%8,0	-%8,0	KAP ›

ZAMAN	HİSSE	İŞ	MÜŞTERİ	TUTAR (MN TL)	SATIŞA ORAN	ETKİ	İLK SEANS BIST'E GÖRE	BUGÜNE KADAR BIST'E GÖRE	KAP
23.11 17:08	**BETAE**	Bağlı ortaklık Beta Enerji Europe GmbH ile...	Yurt dışı	49,8	%1,0	17	+%1,3	-%1,0	KAP ›
23.11 17:04	**CWENE**	CW Energy USA ile ABD'de yerleşik bir müşteri...	Yurt dışı	84,8	%0,4	9	+%8,2	+%8,2	KAP ›
23.11 15:18	**OZYSR**	Şirket ile bağlı ortaklıkları tarafından, yurt...	Karma	287,9	%3,1	62	+%2,0	+%2,8	KAP ›
23.11 11:04	**DOFRB**	Şirketin IAAPA Expo Orlando 2026 fuarına katılımı...	Yurt dışı	622,3	%52,1	85	%0,0	-%4,2	KAP ›
16 - 20 KASIM HAFTASI				**83.450,7**	**12 BİLDİRİM**				
20.11 18:17	**CEOEM**	Yurt içinde faaliyet gösteren bir kamu kurumu ile...	Kamu	45,0	%3,9	50	-%1,2	+%2,1	KAP ›
20.11 09:20	**ARDYZ**	Bir kamu kurumu ile "Bireysel Siber Güvenlik...	Kamu	57,6	%0,6	24	-%2,8	-%4,9	KAP ›
19.11 10:10	**ONRYT**	Yurt içi yerleşik bir müşteriden; askeri/sivil...	Yurt içi özel	76,6	%8,3	65	+%2,0	-%4,3	KAP ›
19.11 09:39	**MIATK**	Gürbağ Savunma ileEskişehir'de yapımı devam eden...	Yurt içi özel	100,4	%4,1	49	-%0,2	+%1,6	KAP ›
19.11 09:30	**ONCSM**	Devlet Malzeme Ofisi tarafından gerçekleştirilen...	Kamu	21,2	%2,1	31	+%4,4	+%0,1	KAP ›
18.11 18:57	**GLRMK**	%100 bağlı ortaklık Gülermak SA tarafından...	Yurt dışı	8.852,2	%14,7	78	+%1,1	+%2,5	KAP ›
17.11 16:59	**SMRTG**	Türkiye'de yerleşik iki ayrı şirket ile...	Yurt içi özel	1.663,0	%11,0	83	+%5,3	-%2,3	KAP ›
17.11 14:11	**TCKRC**	"Karayolları 12 Bölge Müdürlüğü Sorumluluk...	Kamu	212,0	%2,8	44	+%0,2	-%1,6	KAP ›
17.11 09:38	**EKOS**	Yurt içinde ve yurt dışında yerleşik çeşitli...	Karma	435,2	%14,1	87	+%3,9	-%5,5	KAP ›
16.11 11:35	**ASELS**	ROKETSAN ile Füze Veri Bağı ve Arayıcı Başlık...	Yurt içi özel	71.233,5	%27,6	85	+%2,2	+%0,9	KAP ›
16.11 09:34	**MIATK**	Bağlı ortaklık Tripy Mobility Teknoloji...	Yurt içi özel	721,9	%29,3	82	+%5,5	+%4,1	KAP ›
16.11 09:20	**ARDYZ**	Bir kamu kurumu ile "Ağ Güvenlik Altyapısının...	Kamu	32,2	%0,4	13	+%0,2	-%9,3	KAP ›
9 - 13 KASIM HAFTASI				**1.469,2**	**9 BİLDİRİM**				
13.11 15:40	**SAYAS**	PT. Kenertec Power System ticaret ünvanlı...	Yurt dışı	73,3	%2,3	48	+%3,2	+%8,3	KAP ›
13.11 13:48	**EUPWR**	TEİAŞ Genel Müdürlüğü tarafından gerçekleştirilen...	Kamu	205,9	%1,2	28	+%9,7	-%8,1	KAP ›
12.11 18:30	**ORGE**	Anatolia Antalya ve Anatolia Alanya Hastaneleri...	Yurt içi özel	80,0	%1,5	31	-%0,6	-%2,4	KAP ›
12.11 12:00	**TCKRC**	"Karayolları 4 Bölge Müdürlüğü Yol Ağında...	Kamu	173,0	%2,3	38	+%8,6	+%8,2	KAP ›
12.11 10:59	**GESAN**	"Reaktif Güç Kompanzasyon Sistemleri İşi" konulu...	Yurt içi özel	171,5	%0,7	23	+%5,1	+%2,6	KAP ›
11.11 09:24	**HRKET**	Vagon taşımacılığı ve proje kargo taşımacılığı...	Yurt içi özel	100,4	%1,2	25	+%3,9	-%5,8	KAP ›
11.11 09:24	**HRKET**	Kazakistan ve Birleşik Arap Emirlikleri'nde...	Yurt dışı	125,5	%1,5	31	+%3,9	-%5,8	KAP ›
09.11 09:16	**ARDYZ**	Türkiye'nin önde gelen savunma sanayii...	Yurt içi özel	189,0	%2,1	50	+%4,1	-%20,8	KAP ›
09.11 08:53	**HRKET**	Çin'in en büyük rüzgâr türbin üreticisi Goldwind...	Yurt dışı	350,5	%4,2	62	+%7,0	-%1,6	KAP ›
2 - 6 KASIM HAFTASI				**62.793,0**	**11 BİLDİRİM**				
06.11 16:56	**BETAE**	Almanya'da kurulu bağlı ortaklık Beta Enerji...	Yurt dışı	98,4	%1,9	37	+%2,2	-%0,5	KAP ›
05.11 14:23	**EUPWR**	Şirketin %49 oranında, Girişim Elektrik'in...	Kamu	1.133,1	%6,4	75	-%3,9	-%22,6	KAP ›
05.11 14:03	**ALCTL**	Türkiye'de yerleşik bir müşteri ile süregelen iş...	Yurt içi özel	295,0	%5,8	77	+%1,7	-%2,5	KAP ›
05.11 11:48	**GESAN**	Yurt içinde yerleşik bir müşteri ile...	Yurt içi özel	125,1	%0,5	17	%0,0	-%9,9	KAP ›
05.11 09:09	**ARASE**	Bağlı ortaklık Aras Elektrik Perakende Satış...	Yurt içi özel	500,0	%1,2	35	+%3,1	-%29,4	KAP ›
04.11 19:19	**ALTNY**	Yurt içinde yerleşik müşteri ile Kritik Üretim...	Yurt içi özel	185,3	%4,4	56	-%0,1	-%4,5	KAP ›
03.11 21:32	**PRKAB**	Şirket, Mısır'da yer alan Shadwan 900 MW Rüzgar...	Yurt dışı	616,0	%2,7	68	+%5,6	+%1,5	KAP ›
03.11 10:07	**ASELS**	Uluslararası bir müşteri ile Hava Savunma...	Yurt dışı	54.969,9	%21,3	82	-%0,5	-%5,7	KAP ›
02.11 18:16	**KCAER**	Ekim ayında ağırlıklı olarak ihracat ve iç...	Yurt dışı	3.405,9	%12,4	79	+%8,4	+%16,6	KAP ›
02.11 13:50	**MASFN**	Şirket ve bağlı ortaklığı ile yurt dışında...	Yurt dışı	566,7	%9,4	67	+%7,9	-%9,6	KAP ›
02.11 09:07	**ARASE**	Bağlı ortaklık Aras Elektrik Perakende, Kasım...	Yurt içi özel	897,7	%2,1	48	+%1,0	-%27,2	KAP ›
26 - 30 EKİM HAFTASI				**32.360,7**	**15 BİLDİRİM**				
28.10 09:52	**BIENY**	Dubai merkezli bir müşteriden toplam 1.360.460...	Yurt dışı	67,7	%0,5	23	+%1,5	+%5,7	KAP ›
28.10 09:23	**ARDYZ**	Son kullanıcısı İngiltere'de bulunan bir...	Yurt dışı	27,5	%0,3	11	+%0,1	-%14,5	KAP ›
27.10 18:30	**IMASM**	Afrika kıtasında mukim bir müşteri ile 5.500.000...	Yurt dışı	273,7	%8,4	83	+%0,6	+%0,1	KAP ›
27.10 16:52	**GESAN**	TEİAŞ Genel Müdürlüğü tarafından gerçekleştirilen...	Kamu	454,4	%1,7	49	-%1,2	-%6,0	KAP ›
27.10 15:39	**FONET**	Sivas İl Sağlık Müdürlüğü tarafından yapılan "36...	Kamu	124,8	%10,1	68	+%2,3	+%10,8	KAP ›
27.10 15:09	**NETGL**	KDV hariç 28.366.375 TL bedelli "Kralkızı-Dicle...	Kamu	28,4	%1,2	24	-%4,7	+%42,2	KAP ›
27.10 14:56	**MEKAG**	Yurt içi yerleşik bir şirketten kırma eleme...	Yurt içi özel	73,9	%2,1	56	-%1,3	-%6,8	KAP ›

ZAMAN	HİSSE	İŞ	MÜŞTERİ	TUTAR (MN TL)	SATIŞA ORAN	ETKİ	İLK SEANS BIST'E GÖRE	BUGÜNE KADAR BIST'E GÖRE	KAP
27.10 09:30	**DCTTR**	Bağlı ortaklık YAKA IKE, Yunanistan'da yerleşik...	Yurt dışı	177,7	%13,0	85	-%3,1	-%21,8	KAP ›
26.10 17:28	**SAYAS**	Martifer-Construções Metalomecânicas ticaret...	Kamu	32,7	%1,0	25	+%2,8	+%34,8	KAP ›
26.10 16:39	**GESAN**	TEİAŞ Genel Müdürlüğü tarafından gerçekleştirilen...	Kamu	203,7	%0,8	27	+%9,6	+%3,0	KAP ›
26.10 15:05	**BMSTL**	Kuzey Amerika'da bulunan bir müşteriden 1.725.196...	Yurt dışı	85,7	%2,8	43	-%5,3	-%11,2	KAP ›
26.10 14:35	**ASELS**	Savunma Sanayii Başkanlığı ile Yeni Nesil Hava ve...	Kamu	29.078,6	%11,3	71	-%1,2	-%3,1	KAP ›
26.10 12:00	**FORTE**	Yurt içinde yerleşik bir savunma sanayi şirketi...	Yurt içi özel	30,8	%0,5	15	+%0,8	+%5,8	KAP ›
26.10 09:30	**ASTOR**	ABD'de yerleşik bir firma ile toplam 35 adet...	Yurt dışı	1.664,6	%3,4	41	+%9,6	+%6,4	KAP ›
26.10 09:17	**ARDYZ**	Şirket, birleşme öncesinde İntron tarafından...	Yurt içi özel	36,5	%0,4	16	+%4,4	-%17,8	KAP ›

Getiriler BIST 100'e göredir; taban, bildirime tepkinin başladığı seanstan önceki kapanış. Seans kapanışından sonra gelen bildirimlerde tepki ertesi işlem gününde başlar.

2026 SİPARİŞ BİRİKİMİ

Yeni iş yoğunluğu ve fiyat performansı

(her nokta bir şirket - kesikli çizgi medyan oran, siyah: medyanın üzerinde iş alıp endeksin gerisinde kalanlar, altın: bu rapor)

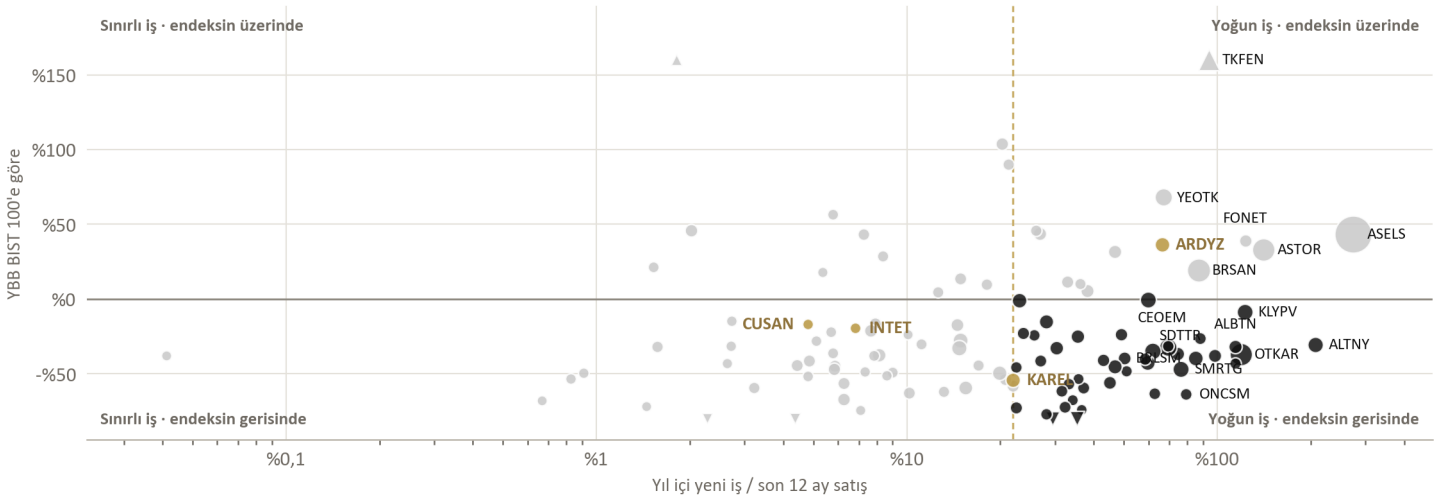

FİYATLAMADA GERİDE KALANLAR Satışlarının %21,9 kadarından (medyan) fazla yeni iş açıklayıp yılbaşından bu yana BIST 100'ün gerisinde kalan 44 şirket

ALTNY %206,8 · **-%30,6** **KLYPV** %122,8 · **-%8,6** **OTKAR** %119,1 · **-%37,1** **ALBTN** %114,0 · **-%32,0** **MANAS** %113,9 · **-%43,1**
SDTTR %98,0 · **-%38,1**

TAKİP LİSTESİ · satışa oranı en yüksek 16 şirket (113 şirket içinden)

HİSSE	SEKTÖR	BİLDİRİM	TOPLAM (MN USD)	SATIŞA ORAN	BOOK-TO-BILL	PD'YE ORAN	SON 90 GÜN PAYI	SON BİLDİRİM	YBB BIST'E GÖRE
ASELS	Savunma	20	**14.651,2**	**%274,4**	4,67x	%48,1	%69	16.11	**+%43,1**
ALTNY	Savunma	14	**185,9**	**%206,8**	3,40x	%87,6	%2	04.11	**-%30,6**
ASTOR	Enerji Teknolojileri	15	**1.518,5**	**%141,0**	2,04x	%45,9	%18	26.10	**+%33,0**
FONET	Bilişim ve Yazılım	8	**32,6**	**%123,2**	1,79x	%43,1	%39	27.10	**+%38,8**
KLYPV	Enerji Teknolojileri	12	**224,4**	**%122,8**	1,61x	%47,1	%19	05.10	**-%8,6**
OTKAR	Otomotiv	1	**1.472,1**	**%119,1**	2,00x	%202,1	%100	01.10	**-%37,1**
ALBTN	Taş, Toprak, Çimento	1	**62,3**	**%114,0**	1,49x	%57,9	%100	31.08	**-%32,0**
MANAS	Enerji Üretim ve Dağıtım	1	**11,3**	**%113,9**	1,76x	%34,1	%0	21.06	**-%43,1**
SDTTR	Savunma	15	**53,8**	**%98,0**	1,53x	%40,9	%35	02.10	**-%38,1**
TKFEN	İnşaat	1	**1.142,9**	**%94,1**	1,32x	%78,8	%0	10.08	**+%172,3**
CEOEM	Destek ve Hizmet	5	**22,4**	**%88,0**	0,96x	%136,1	%25	20.11	**-%26,2**
BRSAN	Ana Metal	4	**1.757,0**	**%87,2**	1,11x	%89,9	%0	21.08	**+%19,3**
BRLSM	İnşaat	9	**138,8**	**%84,9**	1,17x	%371,4	%51	30.09	**-%39,6**
ONCSM	İlaç ve Sağlık	12	**17,2**	**%79,1**	0,99x	%36,3	%10	19.11	**-%63,8**
SMRTG	Enerji Teknolojileri	13	**246,5**	**%76,2**	1,00x	%159,4	%39	17.11	**-%46,8**
UCAYM	İnşaat	4	**64,5**	**%74,3**	0,99x	%120,6	%0	13.07	**-%36,5**
Tüm şirketler	**113 şirket**	**613**	**25.816,2**	**%76,7**	**1,13x**	**-**	**%53**	**-**	**-**
ASELS hariç	**112 şirket**	**593**	**11.165,0**	**%38,8**	**0,55x**	**-**	**%30**	**-**	**-**
Medyan	**Şirket bazında**	**-**	**-**	**%21,9**	**0,31x**	**%26,6**	**-**	**-**	**-%37,1**

Toplam USD karşılığı her bildirimin kendi günündeki kurla çevrilmiştir. Book-to-bill: yıl içi yeni iş / son açıklanan dönemin yıl içi satışı. Son 90 gün payı, yıl içi tutarın son üç ayda açıklanan kısmıdır (ivme göstergesi).

Kaynak: KAP, Matriks, TCMB EVDS, Ahlatcı Yatırım Araştırma

EĞİLİMLER VE FİYAT TEPKİSİ

Aylık yeni iş hacmi

(son 24 ay - sözleşme döviz cinsine göre, milyon USD karşılığı; çizgi bildirim adedi)

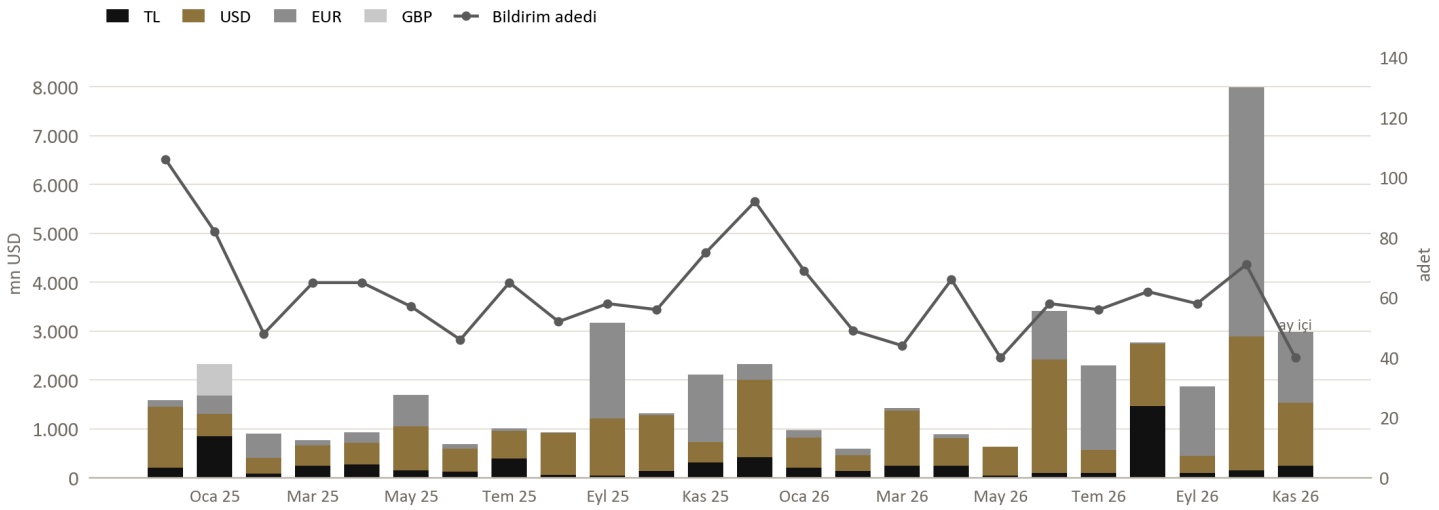

Yıl içi kümülatif hacim

(milyar USD karşılığı, yıllar karşılaştırmalı)

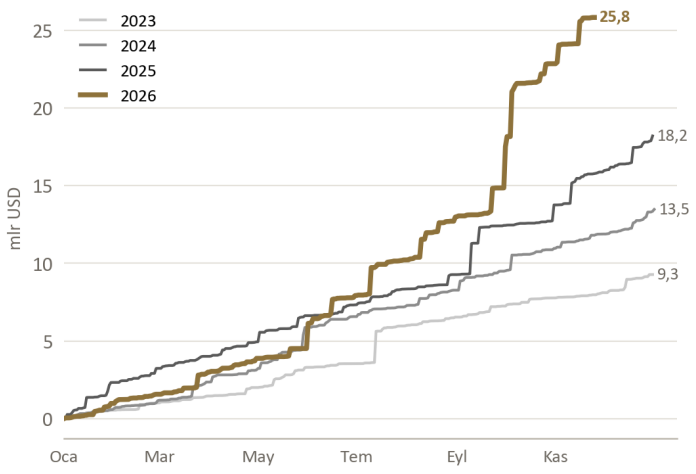

Bildirim sonrası BIST 100'e göre getiri

(son 12 ay, ortalama - iş büyüklüğü: tutar / yıllık satış; parantezde olay sayısı)

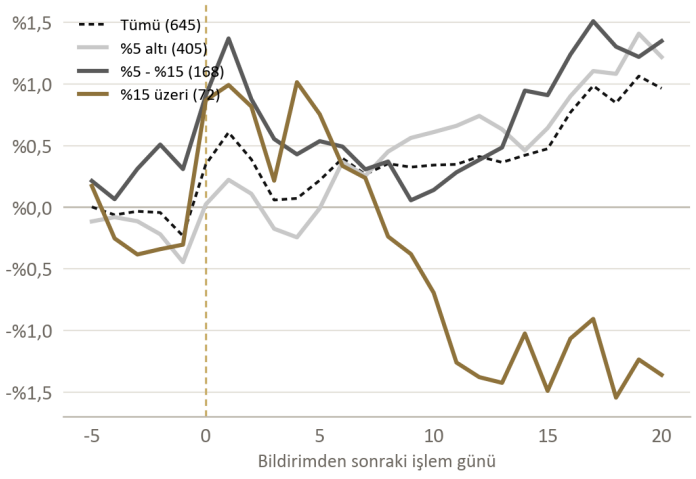

BİLDİRİM SONRASI GÖRELİ GETİRİ · ortalama · isabet

İŞ BÜYÜKLÜĞÜ	OLAY	İLK SEANS	5 GÜN	20 GÜN
Tümü	**692**	**+%0,6** · %55	**+%0,1** · %46	**+%1,4** · %46
%5 altı	435	**+%0,5** · %53	**-%0,1** · %46	**+%2,0** · %46
%5 - %15	179	**+%0,6** · %58	%0,0 · %45	**+%0,8** · %45
%15 üzeri	78	**+%1,2** · %63	**+%1,2** · %51	**-%0,4** · %44

Son 12 ayda 692 olay (aynı gün aynı şirketin bildirimleri birleştirilir). İsabet: BIST 100'ü geçen olay oranı.

EN SIK BİLDİRİM YAPANLAR · son 90 gün

HİSSE	ADET	TUTAR (MN TL)	SATIŞA ORAN	SON BİLDİRİM	90 GÜN BIST'E GÖRE
ASELS	11	488.739,7	%189,5	16.11.2026	**+%8,0**
ARDYZ	10	3.201,9	%35,8	24.11.2026	**-%34,0**
GESAN	9	5.817,1	%22,1	12.11.2026	**-%55,8**
HRKET	8	1.417,3	%16,8	11.11.2026	**+%28,1**
ORGE	7	723,0	%13,5	12.11.2026	**-%0,6**
DCTTR	6	378,4	%27,6	27.10.2026	**-%38,8**
BETAE	5	410,5	%8,1	23.11.2026	**-%40,6**
FORTE	5	182,3	%2,8	26.10.2026	**-%11,5**

Ahlatcı Yatırım
Araştırma Departmanı Tarafından Hazırlanmıştır.

HAZIRLAYANLAR

Dinçer KURT
Araştırma Müdür Yardımcısı

Ali Emre YILDIRIM
Kıdemli Araştırma Uzmanı

Uğur SOLAK
Uzman Yardımcısı

Sena ASLAN KATMER
Uzman Yardımcısı



Hesap Aç Giriş Yap

Mersis No: 0010056453000026

GENEL MÜDÜRLÜK

İstanbul Genel Müdürlük Merkez Ofis
Yamanevler Mahallesi Ahmet Tevfik İleri Caddesi No:22-26 4B Plaza İç Kapı No:49 Ümraniye / İstanbul

ŞUBELERİMİZ

Çorum Şube
Gülabibey Mahallesi, Eğridere Sokak No:17 Merkez / Çorum

Sarıyer Şube
Sarıyer Mahallesi Meserburnu Caddesi No:25 Sarıyer / İstanbul

İRTİBAT BÜROLARIMIZ

Ankara İrtibat Bürosu
Söğütözü Caddesi No:2 Koç Kuleleri B Blok No:16 Söğütözü Çankaya / Ankara

Bağdat Caddesi İrtibat Bürosu
Feneryolu Mahallesi Gazi Muhtar Paşa Sk. No:59 Feneryolu Sitesi D:204 K:2 Kadıköy / İstanbul

Denizli İrtibat Bürosu
Gazi Mustafa Kemal Bulvarı Bina N53 Kat:4 Bağımsız Bölüm Pamukkale / Denizli

Gaziantep İrtibat Bürosu
Batıkent Mahallesi, Kürşat Tüzmen Bulvarı 9075 Sokak Trıo Terrace Kat:1 Blok No:31 Şehitkamil / Gaziantep

Göktürk İrtibat Bürosu
Göktürk Merkez Mahallesi, İstanbul Caddesi Telekom Sokak No:2 İç Kapı No:36 34077 Eyüpsultan / İstanbul

Isparta Irtibat Bürosu
Çelebiler Mahallesi, Cadde 112, No:7, İç Kapı No:11, 32000 Merkez / Isparta

İzmir İrtibat Bürosu
Mansuroğlu Mah. 1593/1 Sok. Lider Centrio C Blok No:6 Kat:2 Daire:17 Bayraklı / İzmir

Konya İrtibat Bürosu
Musalla Bağları Mahallesi Kule Caddesi Kule Plaza İş Merkezi 13.Kat No:2/18 Selçuklu / Konya

Maslak İrtibat Bürosu
Maslak Mahallesi, Taşyoncası Sokak T4a Blok Kat: -1 No:256 Maslak 34485 Sarıyer / İstanbul

AHLATCI YATIRIM MENKUL DEĞERLER A.Ş.

Yasal Uyarı

Sermaye Piyasası Kurulunun "Yatırım Hizmetleri ve Faaliyetleri ile Yan Hizmetlere İlişkin Esaslar Hakkında Tebliğ"i Uyarınca Yayımlanan Uyarı Notu

Burada yer alan yatırım bilgi, yorum ve tavsiyeleri yatırım danışmanlığı kapsamında olmayıp genel bilgilendirme amacıyla hazırlanmıştır. Yatırım danışmanlığı hizmeti, yetkili kuruluşlar tarafından kişilerin risk ve getiri tercihleri dikkate alınarak kişiye özel sunulmaktadır. Burada yer alan yorum ve tavsiyeler ise genel niteliktedir. Bu tavsiyeler mali durumunuz, yatırım hedefleriniz ile risk ve getiri tercihlerinize uygun olmayabilir. Bu nedenle, sadece burada yer alan bilgilere dayanılarak yatırım kararı verilmesi beklentilerinize uygun sonuçlar doğurmayabilir.

Raporda yer alan değerlendirmeler, yorumlar, öngörüler, tahminler ve fiyat hedefleri, hazırlandıkları tarihteki piyasa koşulları ve mevcut bilgiler çerçevesinde oluşturulmuştur. Belirli bir getirinin sağlanacağına dair herhangi bir vaat veya taahhütte bulunulmamaktadır. Piyasa koşullarındaki ve ekonomik göstergelerdeki değişiklikler nedeniyle söz konusu değerlendirmeler ve beklentiler zaman içerisinde geçerliliğini yitirebilir veya değiştirilebilir.

Yatırım kuruluşları tarafından sunulan ürün ve hizmetlerin müşteriye uygunluğunun değerlendirilmesinde, ilgili mevzuat kapsamında uygunluk testi uygulanmaktadır. Uygunluk testi, müşterilerin ilgili ürün veya hizmetlerin taşıdığı riskleri anlayabilecek bilgi ve tecrübeye sahip olup olmadıklarının belirlenmesini amaçlamaktadır. Kişiye özel yatırım danışmanlığı hizmetlerinde ise yatırımcının mali durumu, yatırım amaçları, risk ve getiri tercihleri ile bilgi ve tecrübesi yerindelik testi kapsamında değerlendirilir. Bu rapor, söz konusu test ve değerlendirmelerin yerine geçmemektedir.

Bu raporda yer alan bilgi ve veriler, Ahlatcı Yatırım Menkul Değerler A.Ş. Araştırma Departmanı tarafından güvenilir olduğuna inanılan kaynaklardan derlenmiştir. Bilgilerin doğruluğu ve güncelliği konusunda gerekli özen gösterilmekle birlikte, üçüncü taraf kaynaklardan elde edilen verilerin tamamı bağımsız olarak doğrulanmış olmayabilir. İlgili mevzuattan doğan sorumluluklar saklı kalmak kaydıyla, bu bilgilere dayanılarak alınan yatırım kararlarının sonuçlarından Ahlatcı Yatırım Menkul Değerler A.Ş. ve çalışanları sorumlu tutulamaz.

Ahlatcı Yatırım Menkul Değerler A.Ş.'nin farklı birimlerinde görev yapan kişilerin, ortaklarının veya iştiraklerinin bu raporda yer alan değerlendirme, yorum ve tavsiyelerle aynı görüşte olmaması mümkündür. Ahlatcı Yatırım Menkul Değerler A.Ş., ortakları ve iştirakleri, Sermaye Piyasası Kurulu tarafından yetkilendirildikleri yatırım hizmet ve faaliyetleri ile yan hizmetlerini, raporda bahsi geçen şirketlere çeşitli zamanlarda sunmuş, sunuyor veya sunmayı teklif ediyor olabilir. Ayrıca kurumun, ortaklarının, iştiraklerinin, yöneticilerinin, çalışanlarının, temsilcilerinin ve raporun hazırlanmasına katkıda bulunan kişilerin, raporda bahsi geçen sermaye piyasası araçları, menkul kıymetler veya diğer finansal varlıklar üzerinde doğrudan veya dolaylı pozisyonları ya da başka ticari ve finansal ilişkileri bulunabilir. Bu durumlar, çıkar çatışmasına veya değerlendirmelerin objektifliğini etkileyebilecek koşullara yol açabilir. Söz konusu çıkar çatışmaları, yürürlükteki sermaye piyasası mevzuatı ve Ahlatcı Yatırım Menkul Değerler A.Ş.'nin internet sitesinde yayımlanan Çıkar Çatışması Politikası çerçevesinde yönetilir ve gerekli açıklamalar yapılır.

Raporda yer alan bilgi, yorum ve değerlendirmelerin telif ve kullanım hakları Ahlatcı Yatırım Menkul Değerler A.Ş.'ye aittir. İlgili mevzuatın izin verdiği haller saklı kalmak kaydıyla, raporun tamamı veya herhangi bir bölümü, kurumun yazılı izni olmaksızın çoğaltılamaz, değiştirilerek yayımlanamaz veya ticari amaçlarla kullanılamaz. Kamuya açık olarak yayımlanan raporların internet bağlantılarının paylaşılması bu kısıtlamanın kapsamında değildir.