


# BIST İŞ ANLAŞMALARI

**24 Kasım 2026**

| GÜNÜN BİLDİRİMLERİ | EN YÜKSEK ETKİ SKORU | SON 30 GÜN | 2026 TOPLAMI |
|---|---|---|---|
| **4** | **85** | **3.617** | **25,80** |
| 4 şirket · 1.044,8 mn TL | DOFRB · Yüksek etki | mn USD · 51 bildirim · 34 şirket | mlr USD · geçen yılın aynı dönemine göre +%64 |

24 Kasım rapor döneminde 4 şirketten 4 iş anlaşması bildirimi geldi; toplam tutar 1.044,8 mn TL. Tutar bazında öne çıkan bildirim DOFRB (12,3 mn USD, 622,3 mn TL, satışa oran %52,1). Şirketin büyüklüğüne ve olağan iş hacmine göre en etkili bildirim DOFRB: etki skoru 85/100 (yüksek), tutar şirketin olağan bildiriminin 2,9 katı.

Son 30 günde 34 şirketten 51 bildirimle toplam 181,12 mlr TL (3.617 mn USD) yeni iş açıklandı; tutarın %93 kadarı döviz cinsinden. Müşteri profiline göre tutarın %42 kadarı yurt içi özel, %40 kadarı yurt dışı kaynaklı. En yaygın bildirim yapılan sektör 6 şirket ve 11 bildirimle Bilişim ve Yazılım. Tutarın %86 kadarı tek başına ASELS bildirimlerinden geliyor.

2026 yılbaşından bu yana 111 şirketin 609 bildirimiyle kümülatif yeni iş hacmi 1.228,6 mlr TL (25,80 mlr USD); USD bazında geçen yılın aynı dönemine göre %64 arttı. ASELS hariç toplam 521,0 mlr TL; bu grupta yeni iş / 12A satış %38,9. Yıl içinde satışlarının %22,4 kadarından fazla yeni iş açıklayan şirketlerin 42 tanesi yılbaşından bu yana BIST 100'ün gerisinde.

Son 12 ayda açıklanan 689 bildirimde hisseler ilk seansta BIST 100'e göre ortalama +%0,6, 20 işlem gününde +%1,4 göreli getiri sağladı. Satışlarının %15'inden büyük iş açıklayanlarda 20 günlük ortalama -%0,4 (isabet %44).

## GÜNÜN BİLDİRİMLERİ



**85**
YÜKSEK
ETKİ SKORU

**DOFRB**
BİLİŞİM VE YAZILIM

Yeni iş ilişkisi · 23.11.2026 11:04

KAP BİLDİRİMİ ›

| TUTAR | SATIŞA ORAN | PD'YE ORAN | OLAĞANA GÖRE | İLK SEANS |
|---|---|---|---|---|
| 622,3 mn TL | %52,1 | %7,3 | 2,9 kat | %0,0 |

DÖVİZ 12,3 mn USD · 2026 TOPLAMI 829,1 mn TL · 2 bildirim · BOOK-TO-BILL 1,23x

Şirketimizin 17–20 Kasım 2026 tarihleri arasında Amerika Birleşik Devletleri'nin Orlando kentinde gerçekleştirilen IAAPA Expo Orlando 2026 fuarına katılımımız tamamlanmıştır. Fuar süresince Şirketimizin standı yaklaşık 5.300 ziyaretçi tarafından ziyaret edilmiş olup, Şirketimizin eğlence ve atraksiyon teknolojileri alanındaki ürünlerine yönelik olarak uluslararası müşterilerimizle toplam 12.325.250 ABD Doları tutarında satış anlaşması imzalanmıştır.

**Karşı taraf:** Uluslararası müşteri **Müşteri profili:** Yurt dışı **Başlangıç / sonuç:** 23/11/2026
**Faaliyetlere etkisi:** Şirketin cirosunu olumlu etkileyecektir.

**62**
ORTA
ETKİ SKORU
**OZYSR**
ANA METAL

Yeni iş ilişkisi · 23.11.2026 15:18 **KAP BİLDİRİMİ ›**

| TUTAR | SATIŞA ORAN | PD'YE ORAN | OLAĞANA GÖRE | İLK SEANS |
|---|---|---|---|---|
| 287,9 mn TL | %3,1 | %4,8 | 2,0 kat | +%2,0 |

DÖVİZ 2,3 mn USD + 3,1 mn EUR · 2026 TOPLAMI 675,8 mn TL · 3 bildirim · BOOK-TO-BILL 0,09x

Şirketimiz Özyaşar Tel ve Galvanizleme San. A.Ş. ile bağlı ortaklıkları tarafından, yurtiçi ve yurtdışı piyasalarda yürütülen ticari faaliyetler kapsamında, yeni siparişler alınmıştır. Alınan yeni siparişler Yurtiçi piyasadan yaklaşık 2.300.000 USD (KDV hariç), Yurtdışı piyasalardan ise yaklaşık 3.100.000 EUR tutarındadır.

**Karşı taraf:** Müşteri **Müşteri profili:** Karma **Başlangıç / sonuç:** 10/11/2026 **Faaliyetlere etkisi:** Olumlu

---

**17**
SINIRLI
ETKİ SKORU
**BETAE**
ENERJİ TEKNOLOJİLERİ

Yeni iş ilişkisi · 23.11.2026 17:08 **KAP BİLDİRİMİ ›**

| TUTAR | SATIŞA ORAN | PD'YE ORAN | OLAĞANA GÖRE | İLK SEANS |
|---|---|---|---|---|
| 49,8 mn TL | %1,0 | %0,3 | 0,5 kat | +%1,3 |

DÖVİZ 899 bin EUR · 2026 TOPLAMI 424,0 mn TL · 6 bildirim · BOOK-TO-BILL 0,11x

Şirketimizin bağlı ortaklığı Beta Enerji Europe GmbH ile Slovenya merkezli bir şirket arasında, ALMANYA'nın Wilhelmshaven bölgesinde gerçekleştirilecek Batarya Enerji Depolama Sistemi (BESS) projesi kapsamında kullanılmak üzere 55 MVA, 115/31,5 kV gücünde güç transformatörünün üretimi ve tedarikine ilişkin toplam 898.750 Euro tutarında 23.11.2026 geçerlilik tarihli sözleşme imzalanmıştır.

**Karşı taraf:** Yurtdışı Yerleşik Müşteri **Müşteri profili:** Yurt dışı **Başlangıç / sonuç:** 23/11/2026
**Faaliyetlere etkisi:** Faaliyetlerimize etkisinin olumlu olacağı beklenmektedir.

---

**9**
SINIRLI
ETKİ SKORU
**CWENE**
ENERJİ TEKNOLOJİLERİ

Yeni iş ilişkisi · 23.11.2026 17:04 **KAP BİLDİRİMİ ›**

| TUTAR | SATIŞA ORAN | PD'YE ORAN | OLAĞANA GÖRE | İLK SEANS |
|---|---|---|---|---|
| 84,8 mn TL | %0,4 | %0,4 | 0,2 kat | +%8,2 |

DÖVİZ 1,7 mn USD · 2026 TOPLAMI 13.046,3 mn TL · 11 bildirim · BOOK-TO-BILL 0,90x

Şirketimizin Amerika Birleşik Devletleri'nde yerleşik bağlı ortaklığı CW Energy USA, Inc. ile Amerika Birleşik Devletleri'nde yerleşik bir müşteri arasında, güneş enerjisi paneli satışına ilişkin KDV hariç 1.679.693,75 USD (BirMilyonAltıYüzYetmişDokuzBinAltıYüzDoksanÜçAmerikanDolarıYetmişBeşSent) tutarlı ihracat kapsamında bir sözleşme imzalanmıştır. Söz konusu tutar, TCMB USD/TL döviz alış kuru üzerinden hesaplandığında KDV hariç toplam 84.844.018,82 TL'ye karşılık gelmektedir.

**Karşı taraf:** Müşteri **Müşteri profili:** Yurt dışı **Başlangıç / sonuç:** 23/11/2026
**Faaliyetlere etkisi:** Ciro ve karlılığa olumlu etki

---

Etki skoru (0-100): bildirimin satışa oranı, piyasa değerine oranı ve şirketin kendi olağan bildirim büyüklüğüne göre sürprizinin son 12 aydaki bütün bildirimler içindeki sırası; 75 ve üzeri yüksek, 50-75 orta etki. Tutarı açıklanmayan bildirimler kapsam dışıdır. Fiyatlar 23.11.2026 kapanışı.

# SON 30 GÜN

25 Ekim - 24 Kasım 2026 · 51 bildirim · 34 şirket · 3.617 mn USD

## Son 30 günün bildirim akışı

(tutar / 12 aylık satış, log ölçek - kabarcık USD karşılığı, renk müşteri profili, siyah çerçeve ve altın etiket bu rapor)

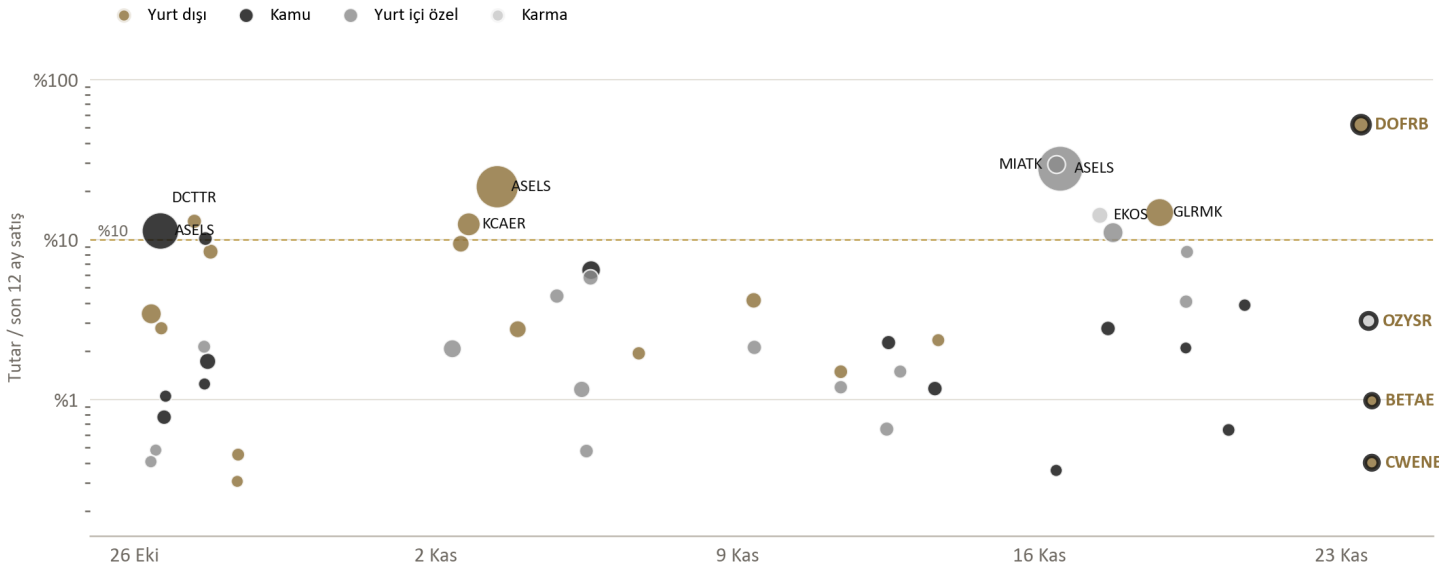


## Sektör yoğunluğu

(bildirim adedi - renk tonu medyan satışa oran)

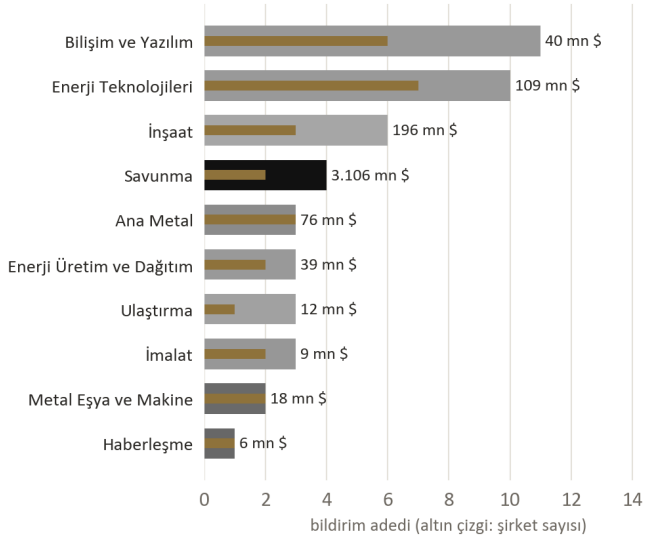


## Müşteri profili

(USD karşılığı tutar payı - bildirim metninden sınıflama)

| | | |
|---|---|---|
| Yurt dışı | %40 | 18 bildirim · 1.442 mn $ |
| Kamu | %18 | 14 bildirim · 640 mn $ |
| Yurt içi özel | %42 | 17 bildirim · 1.521 mn $ |
| Karma | %0 | 2 bildirim · 14 mn $ |

## Sözleşme döviz cinsi

| | | |
|---|---|---|
| TL | %7 | 258 mn $ |
| USD | %37 | 1.327 mn $ |
| EUR | %56 | 2.033 mn $ |

## HAFTALIK BİLDİRİM AKIŞI · gri satırlar bu raporun bildirimleri

| ZAMAN | HİSSE | İŞ | MÜŞTERİ | TUTAR (MN TL) | SATIŞA ORAN | ETKİ | İLK SEANS BIST'E GÖRE | BUGÜNE KADAR BIST'E GÖRE | KAP |
|---|---|---|---|---|---|---|---|---|---|
| 23 - 27 KASIM HAFTASI | | | | 1.044,8 | 4 BİLDİRİM | | | | |
| 23.11 17:08 | BETAE | Bağlı ortaklık Beta Enerji Europe GmbH ile... | Yurt dışı | 49,8 | %1,0 | 17 | +%1,3 | +%1,3 | KAP › |
| 23.11 17:04 | CWENE | CW Energy USA ile ABD'de yerleşik bir müşteri... | Yurt dışı | 84,8 | %0,4 | 9 | +%8,2 | +%8,2 | KAP › |
| 23.11 15:18 | OZYSR | Şirket ile bağlı ortaklıkları tarafından, yurt... | Karma | 287,9 | %3,1 | 62 | +%2,0 | +%2,0 | KAP › |
| 23.11 11:04 | DOFRB | Şirketin IAAPA Expo Orlando 2026 fuarına katılımı... | Yurt dışı | 622,3 | %52,1 | 85 | %0,0 | %0,0 | KAP › |

| ZAMAN | HİSSE | İŞ | MÜŞTERİ | TUTAR (MN TL) | SATIŞA ORAN | ETKİ | İLK SEANS BIST'E GÖRE | BUGÜNE KADAR BIST'E GÖRE | KAP |
|---|---|---|---|---|---|---|---|---|---|
| **16 - 20 KASIM HAFTASI** | | | | **83.450,7** | **12 BİLDİRİM** | | | | |
| 20.11 18:17 | **CEOEM** | Yurt içinde faaliyet gösteren bir kamu kurumu ile... | Kamu | 45,0 | %3,9 | 51 | -%1,2 | -%1,2 | KAP › |
| 20.11 09:20 | **ARDYZ** | Bir kamu kurumu ile "Bireysel Siber Güvenlik... | Kamu | 57,6 | %0,6 | 24 | -%2,8 | +%3,4 | KAP › |
| 19.11 10:10 | **ONRYT** | Yurt içi yerleşik bir müşteriden; askeri/sivil... | Yurt içi özel | 76,6 | %8,3 | 65 | +%2,0 | -%5,1 | KAP › |
| 19.11 09:39 | **MIATK** | Gürbağ Savunma ileEskişehir'de yapımı devam eden... | Yurt içi özel | 100,4 | %4,1 | 49 | -%0,2 | -%0,2 | KAP › |
| 19.11 09:30 | **ONCSM** | Devlet Malzeme Ofisi tarafından gerçekleştirilen... | Kamu | 21,2 | %2,1 | 31 | +%4,4 | -%1,3 | KAP › |
| 18.11 18:57 | **GLRMK** | %100 bağlı ortaklık Gülermak SA tarafından... | Yurt dışı | 8.852,2 | %14,7 | 78 | +%1,1 | +%2,8 | KAP › |
| 17.11 16:59 | **SMRTG** | Türkiye'de yerleşik iki ayrı şirket ile... | Yurt içi özel | 1.663,0 | %11,0 | 83 | +%5,3 | -%0,9 | KAP › |
| 17.11 14:11 | **TCKRC** | "Karayolları 12 Bölge Müdürlüğü Sorumluluk... | Kamu | 212,0 | %2,8 | 44 | +%0,2 | -%0,7 | KAP › |
| 17.11 09:38 | **EKOS** | Yurt içinde ve yurt dışında yerleşik çeşitli... | Karma | 435,2 | %14,1 | 86 | +%3,9 | -%5,9 | KAP › |
| 16.11 11:35 | **ASELS** | ROKETSAN ile Füze Veri Bağı ve Arayıcı Başlık... | Yurt içi özel | 71.233,5 | %27,6 | 85 | +%2,2 | +%0,5 | KAP › |
| 16.11 09:34 | **MIATK** | Bağlı ortaklık Tripy Mobility Teknoloji... | Yurt içi özel | 721,9 | %29,3 | 83 | +%5,5 | +%2,3 | KAP › |
| 16.11 09:20 | **ARDYZ** | Bir kamu kurumu ile "Ağ Güvenlik Altyapısının... | Kamu | 32,2 | %0,4 | 13 | +%0,2 | -%1,5 | KAP › |
| **9 - 13 KASIM HAFTASI** | | | | **1.469,2** | **9 BİLDİRİM** | | | | |
| 13.11 15:40 | **SAYAS** | PT. Kenertec Power System ticaret ünvanlı... | Yurt dışı | 73,3 | %2,3 | 47 | +%3,2 | +%13,8 | KAP › |
| 13.11 13:48 | **EUPWR** | TEİAŞ Genel Müdürlüğü tarafından gerçekleştirilen... | Kamu | 205,9 | %1,2 | 28 | +%9,7 | -%7,4 | KAP › |
| 12.11 18:30 | **ORGE** | Anatolia Antalya ve Anatolia Alanya Hastaneleri... | Yurt içi özel | 80,0 | %1,5 | 30 | -%0,6 | -%1,2 | KAP › |
| 12.11 12:00 | **TCKRC** | "Karayolları 4 Bölge Müdürlüğü Yol Ağında... | Kamu | 173,0 | %2,3 | 38 | +%8,6 | +%9,1 | KAP › |
| 12.11 10:59 | **GESAN** | "Reaktif Güç Kompanzasyon Sistemleri İşi" konulu... | Yurt içi özel | 171,5 | %0,7 | 23 | +%5,1 | +%3,1 | KAP › |
| 11.11 09:24 | **HRKET** | Vagon taşımacılığı ve proje kargo taşımacılığı... | Yurt içi özel | 100,4 | %1,2 | 26 | +%3,9 | -%12,0 | KAP › |
| 11.11 09:24 | **HRKET** | Kazakistan ve Birleşik Arap Emirlikleri'nde... | Yurt dışı | 125,5 | %1,5 | 31 | +%3,9 | -%12,0 | KAP › |
| 09.11 09:16 | **ARDYZ** | Türkiye'nin önde gelen savunma sanayii... | Yurt içi özel | 189,0 | %2,1 | 50 | +%4,1 | -%13,9 | KAP › |
| 09.11 08:53 | **HRKET** | Çin'in en büyük rüzgâr türbin üreticisi Goldwind... | Yurt dışı | 350,5 | %4,2 | 63 | +%7,0 | -%8,1 | KAP › |
| **2 - 6 KASIM HAFTASI** | | | | **62.793,0** | **11 BİLDİRİM** | | | | |
| 06.11 16:56 | **BETAE** | Almanya'da kurulu bağlı ortaklık Beta Enerji... | Yurt dışı | 98,4 | %1,9 | 37 | +%2,2 | +%1,8 | KAP › |
| 05.11 14:23 | **EUPWR** | Şirketin %49 oranında, Girişim Elektrik'in... | Kamu | 1.133,1 | %6,4 | 75 | -%3,9 | -%22,1 | KAP › |
| 05.11 14:03 | **ALCTL** | Türkiye'de yerleşik bir müşteri ile süregelen iş... | Yurt içi özel | 295,0 | %5,8 | 77 | +%1,7 | -%1,0 | KAP › |
| 05.11 11:48 | **GESAN** | Yurt içinde yerleşik bir müşteri ile... | Yurt içi özel | 125,1 | %0,5 | 17 | %0,0 | -%9,5 | KAP › |
| 05.11 09:09 | **ARASE** | Bağlı ortaklık Aras Elektrik Perakende Satış... | Yurt içi özel | 500,0 | %1,2 | 34 | +%3,1 | -%29,1 | KAP › |
| 04.11 19:19 | **ALTNY** | Yurt içinde yerleşik müşteri ile Kritik Üretim... | Yurt içi özel | 185,3 | %4,4 | 56 | -%0,1 | -%2,4 | KAP › |
| 03.11 21:32 | **PRKAB** | Şirket, Mısır'da yer alan Shadwan 900 MW Rüzgar... | Yurt dışı | 616,0 | %2,7 | 68 | +%5,6 | +%1,5 | KAP › |
| 03.11 10:07 | **ASELS** | Uluslararası bir müşteri ile Hava Savunma... | Yurt dışı | 54.969,9 | %21,3 | 82 | -%0,5 | -%6,1 | KAP › |
| 02.11 18:16 | **KCAER** | Ekim ayında ağırlıklı olarak ihracat ve iç... | Yurt dışı | 3.405,9 | %12,4 | 79 | +%8,4 | +%14,4 | KAP › |
| 02.11 13:50 | **MASFN** | Şirket ve bağlı ortaklığı ile yurt dışında... | Yurt dışı | 566,7 | %9,4 | 67 | +%7,9 | -%7,3 | KAP › |
| 02.11 09:07 | **ARASE** | Bağlı ortaklık Aras Elektrik Perakende, Kasım... | Yurt içi özel | 897,7 | %2,1 | 48 | +%1,0 | -%26,8 | KAP › |
| **26 - 30 EKİM HAFTASI** | | | | **32.360,7** | **15 BİLDİRİM** | | | | |
| 28.10 09:52 | **BIENY** | Dubai merkezli bir müşteriden toplam 1.360.460... | Yurt dışı | 67,7 | %0,5 | 24 | +%1,5 | +%4,7 | KAP › |
| 28.10 09:23 | **ARDYZ** | Son kullanıcısı İngiltere'de bulunan bir... | Yurt dışı | 27,5 | %0,3 | 11 | +%0,1 | -%7,1 | KAP › |
| 27.10 18:30 | **IMASM** | Afrika kıtasında mukim bir müşteri ile 5.500.000... | Yurt dışı | 273,7 | %8,4 | 83 | +%0,6 | -%4,3 | KAP › |
| 27.10 16:52 | **GESAN** | TEİAŞ Genel Müdürlüğü tarafından gerçekleştirilen... | Kamu | 454,4 | %1,7 | 49 | -%1,2 | -%5,6 | KAP › |
| 27.10 15:39 | **FONET** | Sivas İl Sağlık Müdürlüğü tarafından yapılan "36... | Kamu | 124,8 | %10,1 | 68 | +%2,3 | +%13,5 | KAP › |
| 27.10 15:09 | **NETGL** | KDV hariç 28.366.375 TL bedelli "Kralkızı-Dicle... | Kamu | 28,4 | %1,2 | 24 | -%4,7 | +%32,5 | KAP › |
| 27.10 14:56 | **MEKAG** | Yurt içi yerleşik bir şirketten kırma eleme... | Yurt içi özel | 73,9 | %2,1 | 56 | -%1,3 | -%5,4 | KAP › |
| 27.10 09:30 | **DCTTR** | Bağlı ortaklık YAKA IKE, Yunanistan'da yerleşik... | Yurt dışı | 177,7 | %13,0 | 85 | -%3,1 | -%22,0 | KAP › |
| 26.10 17:28 | **SAYAS** | Martifer-Construções Metalomecânicas ticaret... | Kamu | 32,7 | %1,0 | 24 | +%2,8 | +%41,6 | KAP › |
| 26.10 16:39 | **GESAN** | TEİAŞ Genel Müdürlüğü tarafından gerçekleştirilen... | Kamu | 203,7 | %0,8 | 27 | +%9,6 | +%3,5 | KAP › |
| 26.10 15:05 | **BMSTL** | Kuzey Amerika'da bulunan bir müşteriden 1.725.196... | Yurt dışı | 85,7 | %2,8 | 43 | -%5,3 | -%12,2 | KAP › |

| ZAMAN | HİSSE | İŞ | MÜŞTERİ | TUTAR (MN TL) | SATIŞA ORAN | ETKİ | İLK SEANS BIST'E GÖRE | BUGÜNE KADAR BIST'E GÖRE | KAP |
|---|---|---|---|---|---|---|---|---|---|
| 26.10 14:35 | **ASELS** | Savunma Sanayii Başkanlığı ile Yeni Nesil Hava ve... | Kamu | 29.078,6 | %11,3 | 71 | -%1,2 | -%3,6 | KAP › |
| 26.10 12:00 | **FORTE** | Yurt içinde yerleşik bir savunma sanayi şirketi... | Yurt içi özel | 30,8 | %0,5 | 15 | +%0,8 | +%8,2 | KAP › |
| 26.10 09:30 | **ASTOR** | ABD'de yerleşik bir firma ile toplam 35 adet... | Yurt dışı | 1.664,6 | %3,4 | 41 | +%9,6 | +%2,4 | KAP › |
| 26.10 09:17 | **ARDYZ** | Şirket, birleşme öncesinde İntron tarafından... | Yurt içi özel | 36,5 | %0,4 | 16 | +%4,4 | -%10,6 | KAP › |

Getiriler BIST 100'e göredir; taban, bildirime tepkinin başladığı seanstan önceki kapanış. Seans kapanışından sonra gelen bildirimlerde tepki ertesi işlem gününde başlar.

# 2026 SİPARİŞ BİRİKİMİ

## Yeni iş yoğunluğu ve fiyat performansı

(her nokta bir şirket - kesikli çizgi medyan oran, siyah: medyanın üzerinde iş alıp endeksin gerisinde kalanlar, altın: bu rapor)

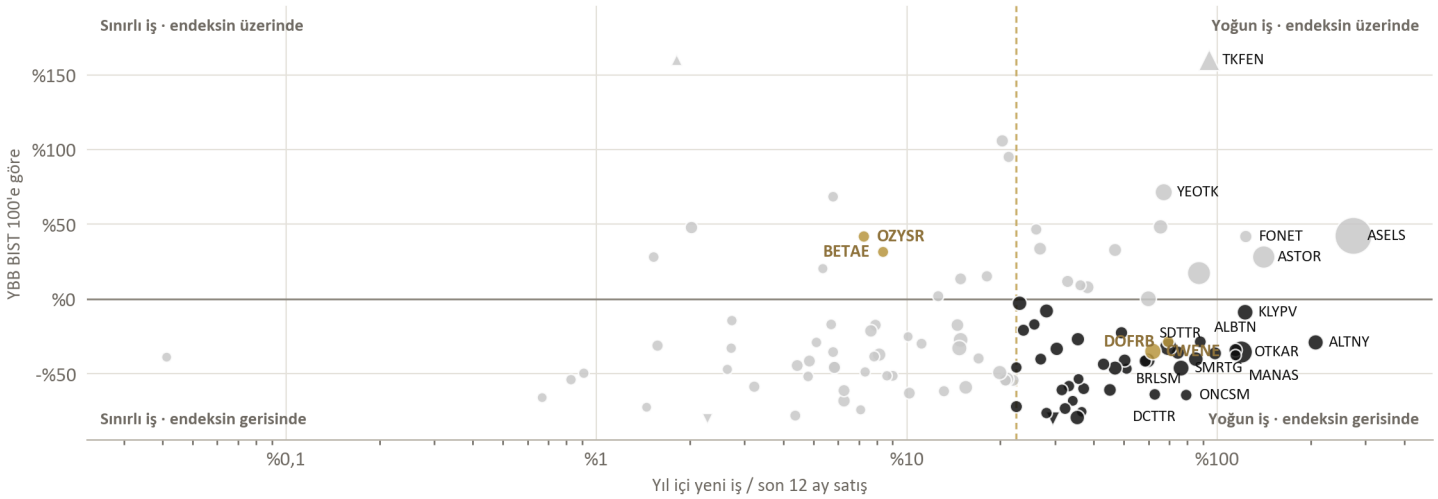


**FİYATLAMADA GERİDE KALANLAR** Satışlarının %22,4 kadarından (medyan) fazla yeni iş açıklayıp yılbaşından bu yana BIST 100'ün gerisinde kalan 42 şirket

**ALTNY** %206,8 · **-%29,0** **KLYPV** %122,8 · **-%8,6** **OTKAR** %119,1 · **-%35,3** **ALBTN** %114,0 · **-%34,2** **MANAS** %113,9 · **-%37,6**
**SDTTR** %98,0 · **-%36,4**

### TAKİP LİSTESİ · satışa oranı en yüksek 16 şirket (111 şirket içinden)

| HİSSE | SEKTÖR | BİLDİRİM | TOPLAM (MN USD) | SATIŞA ORAN | BOOK-TO-BILL | PD'YE ORAN | SON 90 GÜN PAYI | SON BİLDİRİM | YBB BIST'E GÖRE |
|---|---|---|---|---|---|---|---|---|---|
| **ASELS** | Savunma | 20 | **14.651,2** | **%274,4** | 4,67x | %47,7 | %69 | 16.11 | **+%42,5** |
| **ALTNY** | Savunma | 14 | **185,9** | **%206,8** | 3,40x | %84,6 | %2 | 04.11 | **-%29,0** |
| **ASTOR** | Enerji Teknolojileri | 15 | **1.518,5** | **%141,0** | 2,04x | %47,1 | %18 | 26.10 | **+%28,0** |
| **FONET** | Bilişim ve Yazılım | 8 | **32,6** | **%123,2** | 1,79x | %41,5 | %39 | 27.10 | **+%42,1** |
| **KLYPV** | Enerji Teknolojileri | 12 | **224,4** | **%122,8** | 1,61x | %46,5 | %19 | 05.10 | **-%8,6** |
| **OTKAR** | Otomotiv | 1 | **1.472,1** | **%119,1** | 2,00x | %193,8 | %100 | 01.10 | **-%35,3** |
| **ALBTN** | Taş, Toprak, Çimento | 1 | **62,3** | **%114,0** | 1,49x | %59,1 | %100 | 31.08 | **-%34,2** |
| **MANAS** | Enerji Üretim ve Dağıtım | 1 | **11,3** | **%113,9** | 1,76x | %30,7 | %0 | 21.06 | **-%37,6** |
| **SDTTR** | Savunma | 15 | **53,8** | **%98,0** | 1,53x | %39,2 | %38 | 02.10 | **-%36,4** |
| **TKFEN** | İnşaat | 1 | **1.142,9** | **%94,1** | 1,32x | %78,5 | %0 | 10.08 | **+%170,0** |
| **CEOEM** | Destek ve Hizmet | 5 | **22,4** | **%88,0** | 0,96x | %139,0 | %25 | 20.11 | **-%28,7** |
| **BRSAN** | Ana Metal | 4 | **1.757,0** | **%87,2** | 1,11x | %90,3 | %0 | 21.08 | **+%17,3** |
| **BRLSM** | İnşaat | 9 | **138,8** | **%84,9** | 1,17x | %370,0 | %58 | 30.09 | **-%40,2** |
| **ONCSM** | İlaç ve Sağlık | 12 | **17,2** | **%79,1** | 0,99x | %36,3 | %10 | 19.11 | **-%64,4** |
| **SMRTG** | Enerji Teknolojileri | 13 | **246,5** | **%76,2** | 1,00x | %155,1 | %39 | 17.11 | **-%46,1** |
| **UCAYM** | İnşaat | 4 | **64,5** | **%74,3** | 0,99x | %117,6 | %0 | 13.07 | **-%35,7** |
| **Tüm şirketler** | **111 şirket** | **609** | **25.803,6** | **%77,0** | **1,13x** | **-** | **%53** | **-** | **-** |
| **ASELS hariç** | **110 şirket** | **589** | **11.152,4** | **%38,9** | **0,56x** | **-** | **%30** | **-** | **-** |
| **Medyan** | **Şirket bazında** | **-** | **-** | **%22,4** | **0,31x** | **%28,0** | **-** | **-** | **-%36,4** |

Toplam USD karşılığı her bildirimin kendi günündeki kurla çevrilmiştir. Book-to-bill: yıl içi yeni iş / son açıklanan dönemin yıl içi satışı. Son 90 gün payı, yıl içi tutarın son üç ayda açıklanan kısmıdır (ivme göstergesi).



Kaynak: KAP, Matriks, TCMB EVDS, Ahlatcı Yatırım Araştırma

# EĞİLİMLER VE FİYAT TEPKİSİ

## Aylık yeni iş hacmi

(son 24 ay - sözleşme döviz cinsine göre, milyon USD karşılığı; çizgi bildirim adedi)

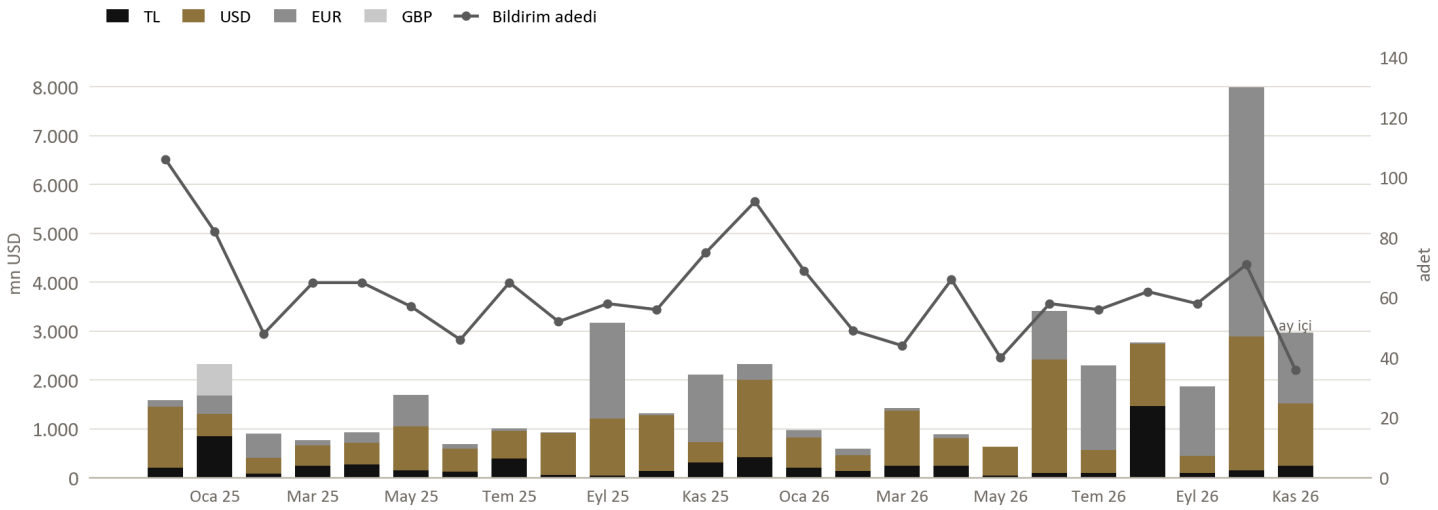


## Yıl içi kümülatif hacim

(milyar USD karşılığı, yıllar karşılaştırmalı)

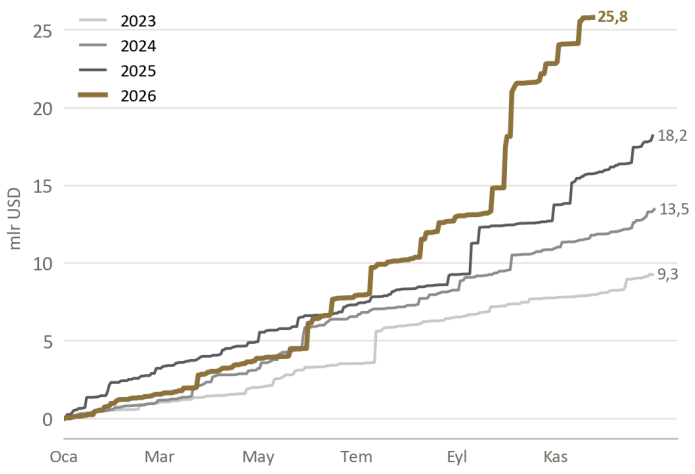


## Bildirim sonrası BIST 100'e göre getiri

(son 12 ay, ortalama - iş büyüklüğü: tutar / yıllık satış; parantezde olay sayısı)

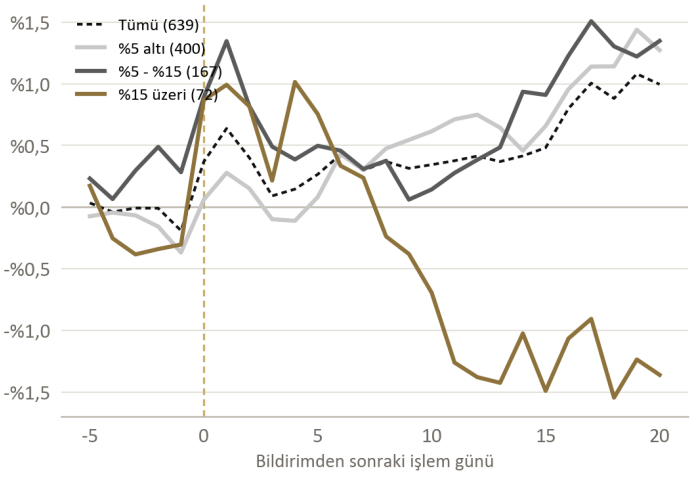


## BİLDİRİM SONRASI GÖRELİ GETİRİ · ortalama · isabet

| İŞ BÜYÜKLÜĞÜ | OLAY | İLK SEANS | 5 GÜN | 20 GÜN |
|---|---|---|---|---|
| **Tümü** | **689** | **+%0,6** · %55 | **+%0,1** · %46 | **+%1,4** · %46 |
| %5 altı | 433 | **+%0,5** · %53 | **-%0,1** · %46 | **+%2,0** · %46 |
| %5 - %15 | 178 | **+%0,6** · %58 | %0,0 · %45 | **+%0,9** · %45 |
| %15 üzeri | 78 | **+%1,2** · %63 | **+%1,3** · %51 | **-%0,4** · %44 |

Son 12 ayda 689 olay (aynı gün aynı şirketin bildirimleri birleştirilir). İsabet: BIST 100'ü geçen olay oranı.

## EN SIK BİLDİRİM YAPANLAR · son 90 gün

| HİSSE | ADET | TUTAR (MN TL) | SATIŞA ORAN | SON BİLDİRİM | 90 GÜN BIST'E GÖRE |
|---|---|---|---|---|---|
| **ASELS** | 11 | 488.739,7 | %189,5 | 16.11.2026 | **+%5,1** |
| **GESAN** | 9 | 5.817,1 | %22,1 | 12.11.2026 | **-%54,5** |
| **ARDYZ** | 9 | 3.127,5 | %34,9 | 20.11.2026 | **-%31,9** |
| **HRKET** | 8 | 1.417,3 | %16,8 | 11.11.2026 | **+%23,1** |
| **ORGE** | 7 | 723,0 | %13,5 | 12.11.2026 | **+%0,4** |
| **DCTTR** | 6 | 378,4 | %27,6 | 27.10.2026 | **-%37,7** |
| **FORTE** | 6 | 225,7 | %3,5 | 26.10.2026 | **-%7,9** |
| **BETAE** | 5 | 410,5 | %8,1 | 23.11.2026 | **-%40,9** |

# Ahlatcı Yatırım
Araştırma Departmanı Tarafından Hazırlanmıştır.

## HAZIRLAYANLAR


**Dinçer KURT**
Araştırma Müdür Yardımcısı

**Ali Emre YILDIRIM**
Kıdemli Araştırma Uzmanı

**Uğur SOLAK**
Uzman Yardımcısı

**Sena ASLAN KATMER**
Uzman Yardımcısı






Hesap Aç  Giriş Yap


Mersis No: 0010056453000026

### GENEL MÜDÜRLÜK

**İstanbul Genel Müdürlük Merkez Ofis**
Yamanevler Mahallesi Ahmet Tevfik İleri Caddesi No:22-26 4B Plaza İç Kapı No:49 Ümraniye / İstanbul

### ŞUBELERİMİZ

**Çorum Şube**
Gülabibey Mahallesi, Eğridere Sokak No:17 Merkez / Çorum

**Sarıyer Şube**
Sarıyer Mahallesi Meserburnu Caddesi No:25 Sarıyer / İstanbul

### İRTİBAT BÜROLARIMIZ

**Ankara İrtibat Bürosu**
Söğütözü Caddesi No:2 Koç Kuleleri B Blok No:16 Söğütözü Çankaya / Ankara

**Bağdat Caddesi İrtibat Bürosu**
Feneryolu Mahallesi Gazi Muhtar Paşa Sk. No:59 Feneryolu Sitesi D:204 K:2 Kadıköy / İstanbul

**Denizli İrtibat Bürosu**
Gazi Mustafa Kemal Bulvarı Bina N53 Kat:4 Bağımsız Bölüm Pamukkale / Denizli

**Gaziantep İrtibat Bürosu**
Batıkent Mahallesi, Kürşat Tüzmen Bulvarı 9075 Sokak Trıo Terrace Kat:1 Blok No:31 Şehitkamil / Gaziantep

**Göktürk İrtibat Bürosu**
Göktürk Merkez Mahallesi, İstanbul Caddesi Telekom Sokak No:2 İç Kapı No:36 34077 Eyüpsultan / İstanbul

**Isparta Irtibat Bürosu**
Çelebiler Mahallesi, Cadde 112, No:7, İç Kapı No:11, 32000 Merkez / Isparta

**İzmir İrtibat Bürosu**
Mansuroğlu Mah. 1593/1 Sok. Lider Centrio C Blok No:6 Kat:2 Daire:17 Bayraklı / İzmir

**Konya İrtibat Bürosu**
Musalla Bağları Mahallesi Kule Caddesi Kule Plaza İş Merkezi 13.Kat No:2/18 Selçuklu / Konya

**Maslak İrtibat Bürosu**
Maslak Mahallesi, Taşyoncası Sokak T4a Blok Kat: -1 No:256 Maslak 34485 Sarıyer / İstanbul

AHLATCI YATIRIM MENKUL DEĞERLER A.Ş.

# Yasal Uyarı

Sermaye Piyasası Kurulunun "Yatırım Hizmetleri ve Faaliyetleri ile Yan Hizmetlere İlişkin Esaslar Hakkında Tebliğ"i Uyarınca Yayımlanan Uyarı Notu

Burada yer alan yatırım bilgi, yorum ve tavsiyeleri yatırım danışmanlığı kapsamında olmayıp genel bilgilendirme amacıyla hazırlanmıştır. Yatırım danışmanlığı hizmeti, yetkili kuruluşlar tarafından kişilerin risk ve getiri tercihleri dikkate alınarak kişiye özel sunulmaktadır. Burada yer alan yorum ve tavsiyeler ise genel niteliktedir. Bu tavsiyeler mali durumunuz, yatırım hedefleriniz ile risk ve getiri tercihlerinize uygun olmayabilir. Bu nedenle, sadece burada yer alan bilgilere dayanılarak yatırım kararı verilmesi beklentilerinize uygun sonuçlar doğurmayabilir.

Raporda yer alan değerlendirmeler, yorumlar, öngörüler, tahminler ve fiyat hedefleri, hazırlandıkları tarihteki piyasa koşulları ve mevcut bilgiler çerçevesinde oluşturulmuştur. Belirli bir getirinin sağlanacağına dair herhangi bir vaat veya taahhütte bulunulmamaktadır. Piyasa koşullarındaki ve ekonomik göstergelerdeki değişiklikler nedeniyle söz konusu değerlendirmeler ve beklentiler zaman içerisinde geçerliliğini yitirebilir veya değiştirilebilir.

Yatırım kuruluşları tarafından sunulan ürün ve hizmetlerin müşteriye uygunluğunun değerlendirilmesinde, ilgili mevzuat kapsamında uygunluk testi uygulanmaktadır. Uygunluk testi, müşterilerin ilgili ürün veya hizmetlerin taşıdığı riskleri anlayabilecek bilgi ve tecrübeye sahip olup olmadıklarının belirlenmesini amaçlamaktadır. Kişiye özel yatırım danışmanlığı hizmetlerinde ise yatırımcının mali durumu, yatırım amaçları, risk ve getiri tercihleri ile bilgi ve tecrübesi yerindelik testi kapsamında değerlendirilir. Bu rapor, söz konusu test ve değerlendirmelerin yerine geçmemektedir.

Bu raporda yer alan bilgi ve veriler, Ahlatcı Yatırım Menkul Değerler A.Ş. Araştırma Departmanı tarafından güvenilir olduğuna inanılan kaynaklardan derlenmiştir. Bilgilerin doğruluğu ve güncelliği konusunda gerekli özen gösterilmekle birlikte, üçüncü taraf kaynaklardan elde edilen verilerin tamamı bağımsız olarak doğrulanmış olmayabilir. İlgili mevzuattan doğan sorumluluklar saklı kalmak kaydıyla, bu bilgilere dayanılarak alınan yatırım kararlarının sonuçlarından Ahlatcı Yatırım Menkul Değerler A.Ş. ve çalışanları sorumlu tutulamaz.

Ahlatcı Yatırım Menkul Değerler A.Ş.'nin farklı birimlerinde görev yapan kişilerin, ortaklarının veya iştiraklerinin bu raporda yer alan değerlendirme, yorum ve tavsiyelerle aynı görüşte olmaması mümkündür. Ahlatcı Yatırım Menkul Değerler A.Ş., ortakları ve iştirakleri, Sermaye Piyasası Kurulu tarafından yetkilendirildikleri yatırım hizmet ve faaliyetleri ile yan hizmetlerini, raporda bahsi geçen şirketlere çeşitli zamanlarda sunmuş, sunuyor veya sunmayı teklif ediyor olabilir. Ayrıca kurumun, ortaklarının, iştiraklerinin, yöneticilerinin, çalışanlarının, temsilcilerinin ve raporun hazırlanmasına katkıda bulunan kişilerin, raporda bahsi geçen sermaye piyasası araçları, menkul kıymetler veya diğer finansal varlıklar üzerinde doğrudan veya dolaylı pozisyonları ya da başka ticari ve finansal ilişkileri bulunabilir. Bu durumlar, çıkar çatışmasına veya değerlendirmelerin objektifliğini etkileyebilecek koşullara yol açabilir. Söz konusu çıkar çatışmaları, yürürlükteki sermaye piyasası mevzuatı ve Ahlatcı Yatırım Menkul Değerler A.Ş.'nin internet sitesinde yayımlanan Çıkar Çatışması Politikası çerçevesinde yönetilir ve gerekli açıklamalar yapılır.

Raporda yer alan bilgi, yorum ve değerlendirmelerin telif ve kullanım hakları Ahlatcı Yatırım Menkul Değerler A.Ş.'ye aittir. İlgili mevzuatın izin verdiği haller saklı kalmak kaydıyla, raporun tamamı veya herhangi bir bölümü, kurumun yazılı izni olmaksızın çoğaltılamaz, değiştirilerek yayımlanamaz veya ticari amaçlarla kullanılamaz. Kamuya açık olarak yayımlanan raporların internet bağlantılarının paylaşılması bu kısıtlamanın kapsamında değildir.