



# BİST VİOP Bülteni

2 Ocak  
2024



[ahlatciyatirim.com.tr](http://ahlatciyatirim.com.tr)

 ahlatci\_yatirim  ahlatciyatirim

**BORSA İSTANBULDA BEKLENTİLER YUKARI YÖNDE İLERLİYOR**

Borsa İstanbul'da BIST100 Endeksi önceki kapanışa göre 9,83 puan ve yüzde 0,13değer kazanarak 7.421,86 puanla güne başladı. Gün genelinde pozitif fiyatlamaya gerçekleşirken yükselişe en çok katkısı sağlayan Finansal Kiralama Faktöring oldu. Sektör endekslerinin neredeyse tamamı pozitif fiyatlarken, sadece İnşaat Endeksi ve Taş toprak Endeksi negatif fiyatladı. BİST100 için genel görünüm pozitif olurken, hacimdeki toparlanma risk iştahını arttıyor.

TCMB verilerine göre açıklanan net döviz rezervlerinde bu hafta düşüş kaydedildi. 28 Aralık haftasında %40,09 olan rezervler 4 Ocak haftasında 5,2 milyar dolarlık düşüşle 34,9 milyar dolara geriledi. Brüt döviz rezervler bu dönemde 4,7 milyar dolarlık düşüşle 92,9 milyar dolara düşerken, Altın rezervleri ise 334 milyon dolarlık artışla 48,2 milyar dolara erişti.

Euro Bölgesinin sanayi lokomotifini Almanya'da tüketici fiyat endeksi (TÜFE) Aralık ayında aylık bazda %0,1 ile beklentileri karşılarken; önceki döneme göre yükseliş kaydetti. TÜFE yıllık bazda da beklentileri karşılayarak %3,7 açıklandı. Yıllık bazda Kasım ayında %3,2 olan TÜFE Aralık ayında artmış oldu. Almanya Hizmet Satın Alma Müdürleri Endeksi (PMI) ise 49,3 ile hala daralmayı işaret ederken kasım ayına göre ise dahada geriledi. Artan enflasyon üretim maliyetlerine yansımaya devam ediyor. Önümüzdeki dönem yapılacak olan para politikası toplantılarından çıkacak olan kararlar Euro Bölgesi için yeniden faiz artışı yönünde değişebilir. Euro Bölgesi için açıklanan S&P Global Bileşik Satın Alma Müdürleri Endeksi (PMI) 47,6 ve Hizmet Satın Alma Müdürleri Endeksi (PMI) 48,8 ile Aralık ayında beklentileri karşılarsa da hala refah artışı için yeterli seviyede görünmüyor.

ABD tarafında açıklanan işgücü rakamları beklentilerden olumlu gerçekleşti. Özel sektör istihdam verisi 101K iken 165K seviyesine yükseldi. İşsizlik haklarından yararlanma başvuruları ise 220K iken 202K seviyesine geriledi. Hizmet Satın Alma Müdürleri Endeksi (PMI) ise hala büyüme göstergesi eşik 50 seviyesinin üzerinde seyrediyor. Dün açıklanan Hizmet Satın Alma Müdürleri Endeksi 51,4; S&P Global Bileşik Satın Alma Müdürleri Endeksi ise 50,9 olarak kaydedildi. İşgücü rakamlarındaki iyileşme sonrası Dolar Endeksindeki yükseliş Ons Altın fiyatlamasına düşüş olarak yansıdı.

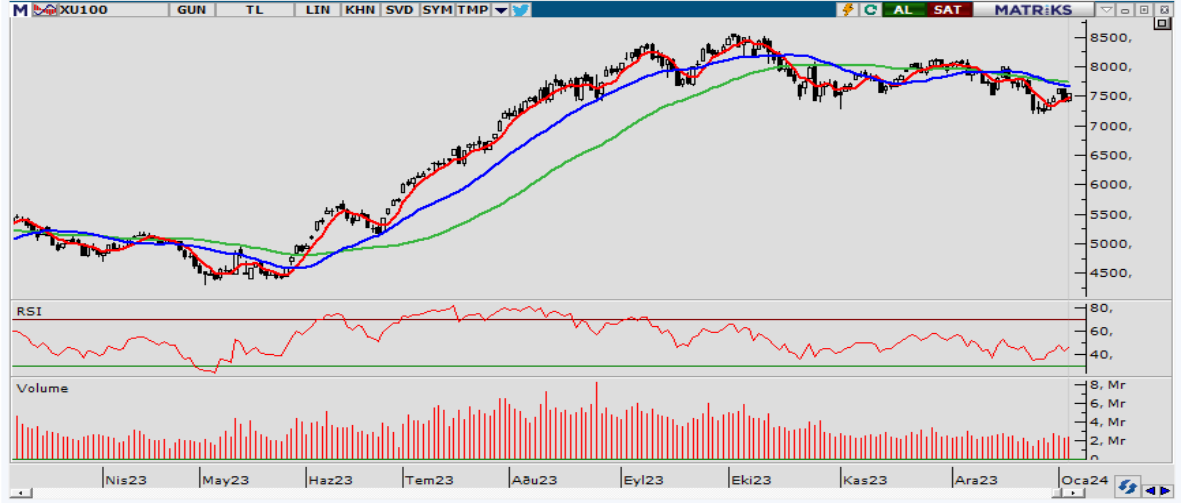
Bugün haftanın en önemli ekonomik verisi ABD tarım dışı istihdam açıklanacak. Bu veri ile birlikte saatlik kazançlarda yaşanan artışı ve işsizlik oranının yüksek faiz ortamında ne kadar sağlıklı kaldığını göreceğiz. Öğleden sonra açıklanacak verinin 170K beklentisi bulunuyor. Beklentilerin üzerinde açıklanması ve işsizlik ile saatlik kazançlar verisi ile desteklenmesi durumunda Fed'in beklenen faiz indirim patikasına daha geç girebileceği algısı oluşabilir. Dün açıklanan özel sektör verisine benzer bir gelişme ile tahvil faizlerinde yükseliş ve dolar tarafında zayıflama sonucu doğrulanabilir.

**EKONOMİK TAKVİM**

ZAMAN	ÜLKE	ÖNEM	VERİ	BEKLENTİ	ÖNCEKİ	PERİYOT
13:00	Avrupa	***	Çekirdek Tüketici Fiyat Endeksi (TÜFE) (Yıllık)	3,50%	3,60%	Aralık
13:00	Avrupa	***	Tüketici Fiyat Endeksi (TÜFE) (Yıllık)	3,00%	2,40%	Aralık
13:00	Avrupa	**	Tüketici Fiyat Endeksi (TÜFE) (Aylık)	-	-0,60%	Aralık
16:30	ABD	**	Ortalama Saatlik Kazançlar (Aylık)	0,30%	0,40%	Aralık
16:30	ABD	**	Ortalama Saatlik Gelirler (Önceki Yıla Göre) (Yıllık)	3,90%	4,00%	Aralık
16:30	ABD	***	Tarım Dışı İstihdam	170K	199K	-
16:30	ABD	**	Özel Tarım Dışı Bordrolar	130K	150K	Aralık
16:30	ABD	***	İşsizlik Oranı	3,80%	3,70%	Aralık
18:00	ABD	***	ISM İmalat Dışı Satın Alma Müdürleri Endeksi (PMI)	52,6	52,7	Aralık

## XU100

5 Ocak 2024



BİST100 Endeksi önceki işlem gününü %1,83 yükseliş ile 7.547,84 seviyesi ile günü tamamladı. Gün içi en düşük seviye 7.386,99 olur iken, en yüksek seviye 7.547,84 oldu. Toplam işlem hacmi 1,83 Milyar TL olarak gerçekleşti. BİST100 Endeksi pozitif açılışın ardından kısa süre sonra satış etkisiyle negatif fiyatlansa da gün genelinde alıcılı ve pozitif kalmayı başardı. Grafik indikatörleri alış desteklerken bugün için takip edeceğimiz ilk destek seviyesi 7.440, ilk direnç seviyesi ise 7.601 olarak grafikte yer alıyor.

**Destekler: 7.440 / 7.333 / 7.279**

**Dirençler: 7.601 / 7.655 / 7.762**

ENDEKS 30  
KONTRATI

5 Ocak 2024



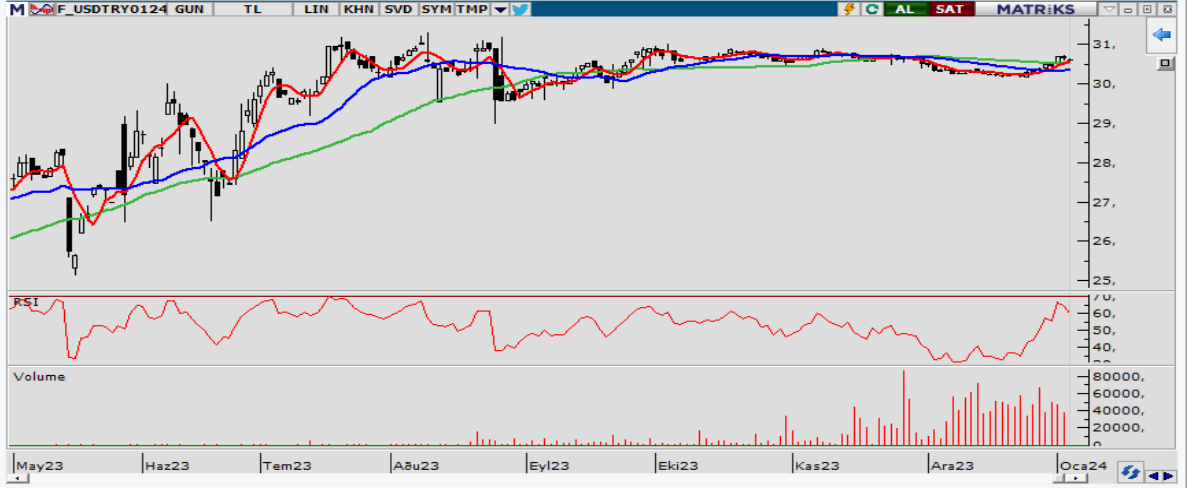
Endeks Şubat Vade Kontratı önceki işlem gününü %0,76 yükseliş ile 8.087,24 seviyesinde kapandı. Gün içi gördüğü en düşük seviye 7.962,26, en yüksek seviye ise 8.108,23 oldu. Sabah açılış sonrası düşüş gösteren Vade Kontratı günün devamında pozitif fiyatlardı. Grafik indikatörleri alış desteklerken artan hacim risk iştahını işaret ediyor. Bugün için takip edeceğimiz ilk destek seviyesi 8.464, ilk direnç seviyesi ise 8.697 olarak grafikte yer alıyor.

**Destekler: 8.464 / 8.310 / 8.231**

**Dirençler: 8.697 / 8.777 / 8.930**

USD/TRY  
KONTRATI

5 Ocak 2024



Ocak Vade USDTRY Kontratı önceki işlem gününü %0,18 düşüş ile 30,5999 seviyesinde tamamladı. Gün içi en düşük seviye 30,5655 olurken, en yüksek seviye 30,6438 olarak gerçekleşti. Son iki haftalık yükselişin ardından Vade Kontratı dün yatay negatif fiyatladı. Grafik indikatörleri satışı desteklerken bugün ABD tarafından gelecek olan veri akışı fiyatın yönünü değiştirebilir. Ocak Vade Kontratında takip ettiğimiz ilk destek seviyesi 30.56, ilk direnç seviyesi ise 30.64 olarak grafikte yer alıyor

**Destekler: 30.56 / 30.52 / 30.48**

**Dirençler: 30.64 / 30.68 / 30.71**

ONS ALTIN  
KONTRATI

5 Ocak 2024



Ons Altın Şubat Vade Kontratı önceki işlem gününü %0,17 yükseliş ile 2.065,55 seviyesinde kapandı. Gün içi gördüğü en düşük seviye 2.057,50 Dolar, en yüksek seviye ise 2.073,90 Dolar oldu. Yükselişe açılan Vade Kontratı dün gün genelinde yatay kaldı diyebiliriz. ABD işgücü rakamlarının beklentilerden iyi gelmesi sonucu düşüş kaydedildi. Grafik indikatörleri satışı desteklerken, güçlü destek seviyesinde olduğu unutulmamalı. Bugün için takip edeceğimiz ilk destek seviyesi 2.057, ilk direnç seviyesi ise 2.073 olarak grafikte yer alıyor.

**Destekler: 2.057 / 2.049 / 2.041**

**Dirençler: 2.073 / 2.082 / 2.090**

### HİSSE HABERLERİ

5 Ocak 2024

**ALCTL:** Şirketin bir telekom şirketi ile telekom altyapı sistemlerinin tedariki ve kurulum hizmetleri alanında stratejik bir işbirliği gerçekleştirdiği, işbirliği kapsamında 5 yıl içinde yaklaşık 30 milyon euro katkı beklendiği açıklandı.

**BIOEN:** Şirket bağlı ortaklığı Biotrend İleri Dönüşüm ve Yenilenebilir Enerji ve Honeywell UOP arasında, Lisans Sözleşmesi, Garanti Sözleşmesi, Ana Ekipman Tedarik Sözleşmesi imzalandığı açıklandı.

**CWENE:** Şirket ile Vig Metal arasında güneş enerjisi paneli satışı konusunda 2,1 milyon dolarlık panel satışı sözleşmesi imzalandığı açıklandı.

**CONSE:** 2 milyar TL'ye kadar borçlanma aracı ihracı kapsamında SPK ve Borsa'ya başvuru yapıldığı açıklandı.

**DOHOL:** D Yatırım Bankası tarafından 90 gün vadeli 100 milyon TL tutarında borçlanma aracı ihraç edildi.

**EBEBK:** Aralık ayında ebebek mağazalarını ziyaret eden ziyaretçi sayısının geçen yılın aynı dönemine göre %13,5 artışla 4,2 milyona, 2023'te 2022'ye göre %23,1 artışla 38,5 milyona yükselirken, ebebek.com internet sitesi ziyaretçi sayısının Aralık ayında geçen yılın aynı dönemine göre %6,6 azalışla 10,8 milyona, 2023'te 2022'ye göre %5,5 azalışla 128,8 milyona gerilediği açıklandı.

**IMASM:** Şirketin 3,8 milyon dolarlık yeni sipariş aldığı açıklandı.

**KCAER:** Şirketin Suudi Arabistan Kamu Yatırım Fonu tarafından geçirilen 500 milyar dolarlık Neom megaşehir projesinde tedarikçi olarak onay aldığı açıklandı.

**KCHOL:** Şirket tarafından Kemer Medical Center'ın %80'inin 110 milyon euroya satın alınmasına karar verildiği açıklandı.

**YEOTK:** Şirketin 5,5 milyon dolarlık sözleşme imzaladığı açıklandı.

**YKBNK:** 91 gün vadeli 1,1 milyar TL tutarında bono ihraç edildi.

# BİST VİOP Bülteni



## Ahlatcı Yatırım araştırma departmanı tarafından hazırlanmıştır.

Bizi seçtiğiniz için tesekkürler.

Hazırlayan; **Barış ÜRKÜN** Araştırma Müdürü  
**Tuğba EKİN** Araştırma Uzmanı

Mersis No: **0010056453000026**

Sermaye Piyasası Kurulunun "Yatırım Hizmetleri ve Faaliyetleri İle Yan Hizmetlere İlişkin Esaslar" Hakkında Tebliği Uyarınca Yayınlanması Zorunlu Olan

Burada yer alan yatırım, bilgi, yorum ve tavsiyeler yatırım danışmanlığı kapsamında değildir. Yatırım danışmanlığı hizmeti, yetkili kuruluşlar tarafından kişilerin risk ve getiri tercihleri dikkate alınarak kişiye özel sunulmaktadır. Burada yer alan yorum ve tavsiyeler ise genel niteliktedir. Bu tavsiyeler mali durumunuz ile risk ve getiri tercihlerinize uygun olmayabilir. Bu nedenle, sadece burada yer alan bilgilere dayanarak yatırım kararı verilmesi beklentilerinize uygun sonuçlar doğurmayabilir.



### İstanbul Genel Müdürlük Merkez Ofis

Maslak Mahallesi, Taşyoncası Sokak T4a Blok  
Kat: -1 NO: 256 Maslak 34485 Sarıyer / İSTANBUL

### İstanbul Sarıyer Şube

Sarıyer Mahallesi Meserburnu Caddesi No: 25 Sarıyer / İSTANBUL

### Çorum Şube

Gülabbey Mahallesi, Eğridere Sokak No:17 Merkez / ÇORUM

### Ankara İrtibat Bürosu

Söğütözü Caddesi No:2 Koç Kuleleri B Blok No:16 Söğütözü Çankaya / ANKARA

### Adana İrtibat Bürosu

Reşatbey Mahallesi 62024 Sokak NO:7 Seyhan / ADANA

### Denizli İrtibat Bürosu

Gazi Mustafa Kemal Bulvarı Bina No: 53 Kat:4 Bağımsız Bölüm Pamukkale / DENİZLİ

### İsparta İrtibat Bürosu

Çelebiler Mahallesi, Cadde 112, No:7, İç Kapı No: 11, 32000 Merkez / İSPARTA

### İstanbul Göktürk İrtibat Bürosu

Göktürk Merkez Mah. İstanbul Cad. Telekom Sk. No:2 İç Kapı No: 36 34077 Eyüpsultan / İSTANBUL

ahlatci\_yatirim

ahlatciyatirim

AHLATCI YATIRIM ARAŞTIRMA

ahlatciyatirim.com.tr

**444 0 968**  
bilgi@ahlatciyatirim.com.tr

**AHLATCI**  
YATIRIM